

Sverige

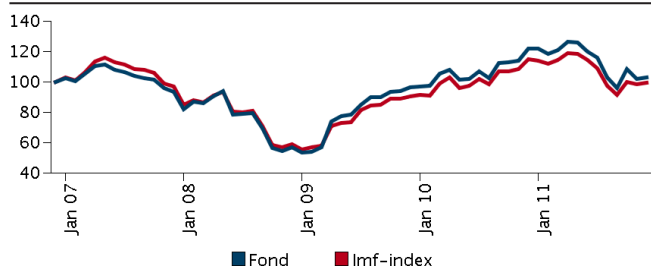
Om fonden

Placerar i svenska och utländska aktier, aktierelaterade instrument och depåbevis noterade på svensk börs eller svensk auktoriserad marknadsplats. Fonden ska ha en fördelning på minst 75% av aktier och aktierelaterade instrument.

Förvaltare

Namn: Ulric Grönvall
Titel: Senior Portfolio Manager
Bakgrund: Civilekonom
Antal års erfarenhet: 16
Företag: Danske Capital

Historisk avkastning pr. 2011-12-31



Grafen visar avkastning för de senaste 5 åren per den sista i förra månaden (eller sedan start, om fonden är under 5 år gammal)

De tio största enskilda innehaven pr. 2011-12-31

Finansiella instrument

Volvo B	7,44 %
Nordea Bank AB (SEK)	7,07 %
Skandinaviska Enskilda Banken AB A	6,57 %
Ericsson, Telefon AB LM B	5,74 %
Swedbank AB A	4,91 %
Hennes & Mauritz AB B	4,50 %
Lundin Petroleum AB	4,03 %
Atlas Copco AB B	3,92 %
Sandvik AB	3,86 %
Scania AB B	3,68 %
Övriga	48,29 %

Avkastning

	2007	2008	2009	2010	2011
Avkastning i %	-6,30	-38,72	68,72	26,17	-15,43
Utdelning i kr.	68,97	95,65	75,42	45,15	48,94

Historisk avkastning pr. 2011-12-31

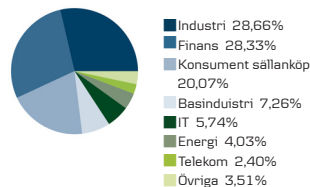
	Ändring i år	1 mån	3 mån	12 mån	36 mån	60 mån	Start
Fond	-15,43	1,00	7,22	-15,43	80,02	3,37	173,82
Jmfindex	-13,60	1,08	8,51	-13,60	68,09	-0,27	122,91

Fondfakta

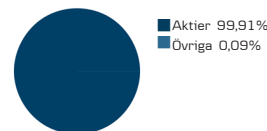
Morningstar Rating™ (2011-12-31)	★★★★★
NAV kurs i basvaluta 2011-12-31 (SEK)	2075,33
Morningstarkategori	Sverige
ISIN	SE0000569691
Utdelning	Ja
Jmf-index	SIXPRX Index
Hemsida	www.danskeinvest.se
Startdatum	1998-02-04
Förvalt kapital, milj. (SEK)	2.542,48
Basvaluta	SEK
Registreringsland	SWE
Fondbolag	Danske Capital AB
Förvaltningsavgift	1,33 % *

* Där 1,30% är ersättning till fondbolaget och 0,025% är kostnad för förvaring och tillsyn

Sektorallokering



Tillgångsslag




Nyckeltal - 3 års sikt 2011-12-31

Sharpe Ratio	0,81
Volatilitet	23,97
Genomsnittlig årlig avkastning, %	21,65
Tracking Error	7,02
Informationskvot	0,39

Riskindikator

Riskindikatorn är en förenklad framställning av den förväntade risken för fonden.



Detta produktblad är utgivet av Danske Capital AB. Faktablad och informationsbroschyrer för fonden kan fås från Danske Capital AB eller hämtas på www.danskeinvest.se. Danske Invest är det gemensamma varumärket för samtliga koncerninternafonder inom Danske Bank-koncernen. I Sverige förvaltas fonderna av Danske Capital AB. Historisk avkastning är ingen garanti för framtida avkastning. De pengar som placeras i fonden kan både öka och minska i värde och det är inte säkert att du får tillbaka hela det insatta kapitalet