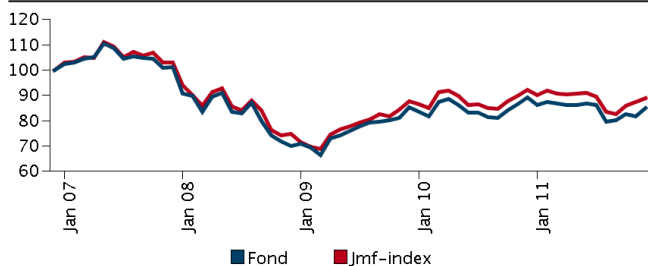


# Global Index

## Om fonden

Placerar i fondpapper och/eller finansiella instrument där den underliggande tillgången ingår i Morgan Stanley Capital International World Index (MSCI World Index).

## Historisk avkastning pr. 2011-12-31



Grafen visar avkastning för de senaste 5 åren per den sista i förra månaden (eller sedan start, om fonden är under 5 år gammal)

## Avkastning

	2007	2008	2009	2010	2011
Avkastning i %	1,21	-30,76	21,73	4,49	-4,45
Utdelning i kr.	22,09	17,22	0,00	14,04	14,84

## Historisk avkastning pr. 2011-12-31

	Ändring i år	1 mån	3 mån	12 mån	36 mån	60 mån	Start
Fond	-4,45	4,22	6,11	-4,45	21,54	-14,83	-19,99
Jmfindex	-3,68	1,60	7,39	-3,68	18,96	-11,13	-19,53

## Fondfakta

<b>Morningstar Rating™ (2011-12-31)</b>	★★★★★
NAV kurs i basvaluta 2011-12-31 (SEK)	654,10
Morningstarkategori	Global, mix bolag
ISIN	SE0000696775
Utdelning	Ja
Jmf-index	MSCI World, SEK
Hemsida	www.danskeinvest.se
Startdatum	2000-09-26
Förvalt kapital, milj. (SEK)	1.076,02
Basvaluta	SEK
Registreringsland	SWE
Fondbolag	Danske Capital AB
Förvaltningsavgift	0,50 % *

\* Där 0,44% är ersättning till fondbolaget och 0,06% är kostnad för förvaring och tillsyn

## Förvaltare

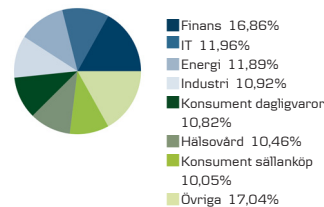
<b>Namn:</b>	Ulric Grönvall
<b>Titel:</b>	Senior Portfolio Manager
<b>Bakgrund:</b>	Civilekonom
<b>Antal års erfarenhet:</b>	16
<b>Företag:</b>	Danske Capital

## De tio största enskilda innehaven pr. 2011-12-31

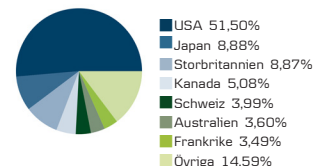
### Finansiella instrument

Exxon Mobil Corp.	1,78 %
Apple Inc.	1,65 %
Chevron Corp.	0,94 %
IBM	0,93 %
Microsoft Corp.	0,85 %
Nestle (Regd)	0,81 %
General Electric Co. (US)	0,81 %
AT&T Inc.	0,76 %
Procter & Gamble Co.	0,75 %
Pfizer Inc. (US)	0,75 %
Övriga	89,98 %

## Sektorallokering



## Länder

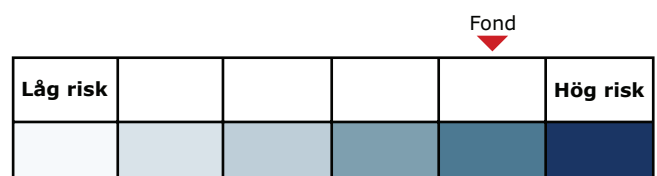


## Nyckeltal - 3 års sikt 2011-12-31

Sharpe Ratio	0,48
Volatilitet	11,09
Genomsnittlig årlig avkastning, %	6,72
Tracking Error	5,12
Informationskvot	0,15

## Riskindikator

Riskindikatorn är en förenklad framställning av den förväntade risken för fonden.



Detta produktblad är utgivet av Danske Capital AB. Faktablad och informationsbroschyrer för fonden kan fås från Danske Capital AB eller hämtas på [www.danskeinvest.se](http://www.danskeinvest.se). Danske Invest är det gemensamma varumärket för samtliga koncerninterna fonder inom Danske Bank-koncernen. I Sverige förvaltas fonderna av Danske Capital AB. Historisk avkastning är ingen garanti för framtida avkastning. De pengar som placeras i fonden kan både öka och minska i värde och det är inte säkert att du får tillbaka hela det insatta kapitalet