

Mål och placeringsinriktning**Mål**

Målet är att skapa en absolut avkastning. Andelsklassen är ackumulerande.

Placeringsinriktning

Den alternativa investeringsfonden investerar primärt i långa och korta obligationspositioner samt andra räntebärande värdepapper som är upptagna på eller handlas via en erkänd marknad och som emitteras av kreditinstitut och regeringar i ett OECD-land.

Den alternativa investeringsfonden använder i hög grad derivatinstrument och olika hävstångsmetoder för att öka eller skydda portföljen.

Bruttoexponeringen är maximerad till 150 gånger förmögenhetens värde. Investeringsstrategin är aktiv. Det betyder att det kan förekomma markanta avvikelser i avkastningen i förhållande till den alternativa investeringsfondens målsättning.

Fonden är kategoriserad i enlighet med SFDR Article 8 och främjar miljörelaterade och/eller sociala egenskaper samt följer praxis för god bolagsstyrning genom screening, restriktioner, investeringsanalyser och -beslut samt aktivt ägarskap. Fonden följer Danske Invest PCC Limiteds policy för ansvarsfulla investeringar. Köp av fondandelar är endast möjligt för investerare med ett förvaltningsavtal med Danske Bank eller annan distributör enligt Supplemental Scheme Particulars. Andelar kan normalt inlösas på bankdagar.

Rekommendation: Denna alternativa investeringsfond är möjligtvis inte lämpad för investerare som planerar att avyttra sina fondandelar inom 3 år.

Senaste kommentaren

In May, Danske Invest Hedge Fixed Income Relative Value, SEK Sub-Class provided a return of -3.14%. Year to date the return is -15.76%.

The escalating conflict between Russia & Ukraine followed by harsh sanctions has been driving market sentiment in recent weeks. Meanwhile, soaring energy prices has pushed inflation even higher causing a headache for central banks, as they will have to weigh a deterioration growth outlook versus ensuring price stability. So far, it seems like they have chosen price stability.

The elevated uncertainty and fear of an escalating war has had a severe impact on market liquidity in the fixed income markets.

We do not have any exposure against the Eastern European Countries, but we do have a number of strategies in the Nordic Countries, which has performed poorly. In particular has our outright positions, yield curve positions and our volatility positions contributed negative to performance.

At the end of April, the portfolio risk level (in terms of Value-at-Risk) is approx. 40% below our maximum risk limit, which is a small decrease compared to the beginning of the month.

Historical returns are no reliable indicator of future returns. It should be noted that monthly returns (in per cent) are non-additive.

Rådgivare**Namn:**

Michael Petry
Danske Bank Asset Management

Titel:

Chief Portfolio Manager

Bakgrund:

HD (Finansiering)

Antal års erfarenhet:

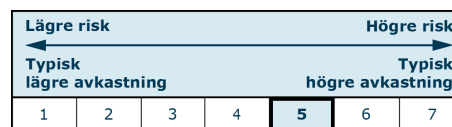
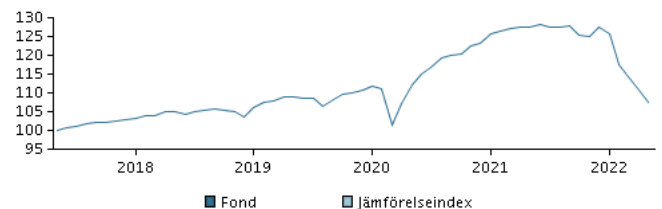
27

Fondfakta

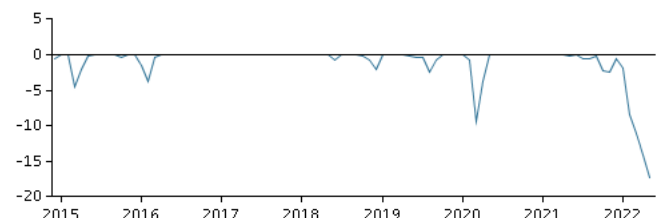
ISIN	GG00BM7S1D05
Valuta	SEK
Förvalt kapital (milj.) DKK, 31.05.2022	3.128,9
NAV-kurs, 31.05.2022	1.308,45
Minsta insättning	SEK 10,000
Förvaltningsavgift	0,90%
Max insättningsavgift	5,00 %
Fond under	Danske Invest PCC Limited
Fondens domicil	Guernsey
Fondbolag	Danske Invest Management A/S

Riskindikator

Riskindikatorn visar sambandet mellan risk och avkastningsmöjligheter för fonden.

**Avkastning för perioden: 31.05.2017 - 31.05.2022**

Grafen visar avkastningsutvecklingen för de senaste 5 åren, eller sedan start om fonden inte har 5 års historik. Tidigare resultat är ingen garanti för framtida resultat. Framtida avkastning kan bli negativ. Om fondens andelar är noterade i en annan valuta än den som används där investeraren har sin hemvist, kan avkastningen öka och minska som en följd av valutakursrörelser.



Månatlig avkastning

	Jan	Feb	Mar	Apr	May	Jun	Jul	Aug	Sep	Oct	Nov	Dec	i år
2022	-1,38	-6,52	-2,58	-3,17	-3,14								-15,76
2021	1,96	0,40	0,79	0,31	-0,08	0,47	-0,59	0,06	0,40	-2,18	-0,14	1,94	3,34
2020	0,92	-0,81	-8,63	5,73	4,51	2,61	1,66	2,12	0,62	0,21	1,88	0,62	11,28
2019	2,26	1,41	0,40	1,12	-0,08	-0,30	-0,04	-1,94	1,64	1,14	0,56	0,62	6,94
2018	0,51	0,59	-0,05	0,96	0,08	-0,74	0,98	0,17	0,36	-0,23	-0,59	-1,19	0,84
2017	1,47	1,54	1,34	0,39	1,08	0,98	0,42	0,46	0,48	0,08	0,26	0,20	9,04
2016	-1,50	-2,23	3,44	2,00	1,32	0,06	0,67	1,39	0,81	1,33	0,01	0,84	8,30

Disclaimer & kontaktinformation

Detta produktblad har tagits fram av Danske Bank A/S ("Danske Bank") som marknadsföringsmaterial. Danske Bank står under tillsyn av den danska tillsynsmyndigheten Finanstilsynet.

Detta produktblad har sammanställts enbart i syfte att utgöra informationsmaterial och det ska inte ses som någon form av investerings-, juridisk, skatte- eller finansiell rådgivning. Mottagaren måste själv konsultera sin rådgivare vad avser legala, skattemässiga, finansiella och andra frågor för att bedöma om en investering är lämpliga eller passande för denne.

Detta produktblad är inte avsett som ett erbjudande eller begäran om ett erbjudande att köpa eller sälja finansiella instrument, detta innefattar också instrument distribuerade av tredje part. Även om skäliga åtgärder vidtagits för att tillförsäkra att innehållet är riktigt och rättvisande och inte vilseledande, svar banken inte för innehållets riktighet eller för dess fullständighet. Banken påtar sig inget ansvar för förlust eller annan skada som uppkommer till följd av att mottagaren förlitat sig på innehållet. Danske Bank påtar sig heller inget ansvar för riktigheten eller fullständigheten av någon information tillhandahållen från tredje part, som erhållits från källor som (lägg till Danske Bank eller DIMA) bedömts tillförlitliga, men som inte har verifierats av en oberoende part. Presenterade uppgifter om avkastning är baserade på historisk fakta. Historisk avkastning är inte en indikation på framtida avkastning och investerare kan göra förluster på sin investering. Om fondens andelar är noterade i en annan valuta än den som används där investeraren har sin hemvist, kan avkastningen öka och minska som en följd av valutakursrörelser.

Detta produktblad eller någon kopia av detta får inte föras med eller översändas till Förenta Staterna, dess territorier eller besittningar ("USA") eller direkt eller indirekt distribueras i USA eller till någon US-person (så som det definieras i vid var tid gällande "Regulation S under the U.S Securities Act of 1933", inkluderande alla medborgare i USA och personer bosatta där samt bolag och andra juridiska personer etablerade enligt lagstiftning i USA.

Information eller uppfattningar som ingår i detta produktblad är inte avsedda för distribution till eller användning av någon person i någon jurisdiktion eller land där sådan distribution eller användande strider mot gällande lag.

Före ett investeringsbeslut bör ni ta del av prospekt och bas fakta för investerare. Prospektet ((på engelska eller danska) och basfakta för investerare (på svenska) för fonden samt information om kundklagomål (investerarrättigheter på svenska) kan erhållas på danskeinvest.se genom att klicka på "våra fonder"-> välj relevant fondöversikt -> välj relevant fond -> välj "dokument".

Om faktabladet avser en ESG-fond eller en fond med ett hållbart investeringsmål, kan du hitta mer information om fondens hållbarhetsaspekter på danskeinvest.se genom att klicka på "våra fonder"-> välj den relevanta fondöversikten -> välj relevant fond -> välj "dokument".

I beslutet att investera i en ESG-fond eller en fond med ett hållbart investeringsmål bör beaktas fondens alla miljömässiga och/eller sociala egenskaper, eller målet om hållbara investeringar enligt beskrivningen i prospektet. Danske Invest Management A/S kan besluta att avsluta de arrangemang som vidtagits för att marknadsföra sina fonder.

Copyright © Danske Bank A/S. Alla rättigheter är reserverade för banken. Presentationen är skyddad av copyright och får inte mångfaldigas helt eller delvis utan tillstånd.

Danske Bank, Sverige Filial
Box 7523
103 92 Stockholm
<http://www.danskebank.se/>