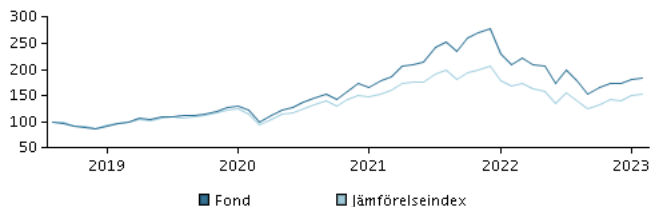


Mål och placeringsinriktning**Mål**

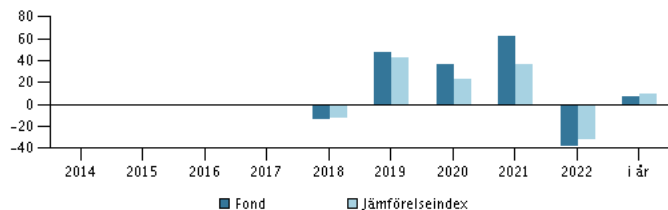
Fondens målsättning är att uppnå en högre avkastning än jämförelseindex. Aktieklassen en är ackumulerande.

Placeringsinriktning

Fonden investerar företrädesvis i svenska aktier med ett särskilt fokus på små och medelstora bolag. Fonden är kategoriserad i enlighet med SFDR Article 8 och främjar miljörelaterade och/eller sociala egenskaper samt följer praxis för god bolagsstyrning genom screening, restriktioner, investeringsanalyser och -beslut samt aktivt ägarskap. Fonden följer Danske Invest's policy för ansvarsfulla investeringar. Genom en aktiv förvaltning väljer förvaltningsteamet värdepapper som man anser har attraktiva avkastningsmöjligheter. Det förväntas inte att fondens innehav eller avkastning kommer att avvika signifikant från benchmark. Fonden kan använda derivatinstrument för säkring och för en effektiv portföljförvaltning, men även för investeringsändamål. Rekommendation: Denna fond är möjligtvis inte lämpad för investerare som planerar att avyttra sina fondandelar inom 5 år.

Avkastning för perioden: 23.08.2018 - 28.02.2023

Grafen visar avkastningsutvecklingen för de senaste 5 åren, eller sedan start om fonden inte har 5 års historik. Tidigare resultat är ingen garanti för framtida resultat. Framtida avkastning kan bli negativ. Om fondens andelar är noterade i en annan valuta än den som används där investeraren har sin hemvist, kan avkastningen öka och minska som en följd av valutakursrörelser.

Årlig avkastning per 28.02.2023, %**Årlig avkastning per 28.02.2023**

	2018	2019	2020	2021	2022	i år
Fond, %	-13,7	47,0	36,1	61,8	-38,1	7,0
Jämförelseindex, %	-12,9	42,1	22,5	36,4	-32,0	9,6

Avkastning per 28.02.2023

	1 mån.	3 mån.	1 år	3 år	start
Fond, %	1,8	6,6	-11,7	51,2	84,9
Jämförelseindex, %	1,0	7,6	-8,5	33,8	54,0

Avgifter

Årlig avgift	1,52%
Max insättningsavgift	0,00%
Max uttagsavgift	0,00%
Prestationsbaserad avgift	0,00%

Rådgivare**Namn:**

Joel Backesten & Max Frydén
Danske Bank Asset Management

Titel:

Portfolio Manager/Portfolio Manager

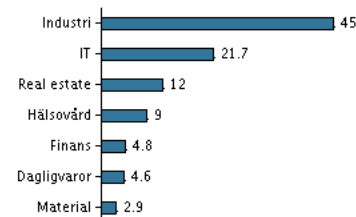
Bakgrund:

M.Sc. (Finance), CFA/Master's Degree (Finance)

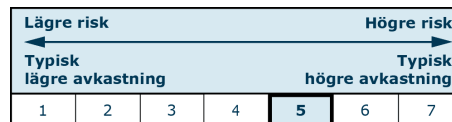
10 största innehaven per 31.01.2023 *)

Investering	%
Trelleborg Ab B	4,6%
Aak Ab	4,6%
Beijer Ref Ab B	4,0%
Np3 Fastigheter Ab	3,8%
Castellum Ab	3,8%
Securitas Ab B	3,5%
Vitec Software Group Ab B	3,5%
Addtech Ab B	3,4%
Fortnox Ab	3,3%
Addnode Group Ab B	3,1%

*) Vänligen observera att samtliga innehav är fördröjda med 1 månad.

Investeringsfördelning: Sektorer per 31.01.2023, %**Riskindikator**

Riskindikatorn visar sambandet mellan risk och avkastningsmöjligheter för fonden.

**Riskindikator för perioden 29.02.2020 - 28.02.2023**

Genomsnittlig årsavkastning, %	14,77
Sharpe Ratio	0,42
Volatilitet	31,50
Tracking Error	7,47
Information Ratio	0,55

Fondfakta

ISIN	LU1857272386
Jmf-index	Carnegie Small Cap Return Index (net dividends reinvested)
Fondens domicil	Luxemburg
Valuta	SEK
Förvalt kapital (milj.) , 23.03.2023, SEK	4.005,3
NAV-kurs, 24.03.2023	174,880
Morningstar Rating?	★★★★★

Senaste kommentaren

Småbolagsindex visade musklerna i januari med en uppgång på 8,45% och tog tillbaka första platsen mot storbolagsindex efter ett minst sagt tufft 2022. I början på året fick vi se ett så kallat "relief rally". Där de aktier som gått sämst under 2022 gick bäst. För att sätta det i siffror så gick de 25 bästa aktierna på börsen i januari upp i snitt 29,8%. Median-avkastningen för samma grupp 2022 var -52,1%.

Huruvida den pågående börsuppgången är långvarig återstår att se. Vi går in i världens kanske mest väntade lågkonjunktur samtidigt som Q4 rapporterna visar stark omsättningstillväxt, rekordfulla orderböcker, försörjningskedjor som förbättras gradvis och (om man vikarierar som makro-ekonom) en arbetsmarknad i USA som är urstark. Allt ovan är såklart undantaget covid-baksmällan inom sällanköpsvaror och de tech-bolag som pivotar från tillväxt till lönsamhet. Hittills är estimatrevideringar på aggregatet av bolag som rapporterat 0,0% på EBIT för 2023.

Under januari tog vi in två nya innehav i fonden. Vitrolife och Lifco. Vitrolife är ett bolag aktiva inom IVF. Uppifrån och ner är caset att det föds färre barn och människor skaffar barn högre upp i åldrarna, vilket ökar behovet för IVF där Vitrolife är en av de globala premium-leverantörerna av både de digitala och fysiska verktygen för hela värdekedjan. Nerifrån och upp växer bolaget 10% organiskt över tid med 30% EBIT marginal till en värdering som är långt under sitt historiska snitt. Lifco behöver inte någon närmare presentation men när estimaten redan är nedtryckta (-10% väntad vinsttillväxt 2023) samtidigt som relativvärderingen kommit ner är risk/reward att kliva in i ett kvalitetsbolag, med långsiktig vinsttillväxt på över 15%, attraktiv.

Under månaden har vi sålt våra sista aktier i Ratos och MTG. Den långsiktiga potentialen vi såg initialt har hunnit spela ut sig i båda aktierna.

Bästa innehaven under månaden var Genovis, QT Group och Troax och motsatt var Biotage, Chemometec och Alcadon de aktier som levererade sämst i januari.

Disclaimer & kontaktinformation

Detta produktblad har tagits fram av Danske Bank A/S ("Danske Bank") som marknadsföringsmaterial. Danske Bank står under tillsyn av den danska tillsynsmyndigheten Finanstilsynet.

Detta produktblad har sammanställts enbart i syfte att utgöra informationsmaterial och det ska inte ses som någon form av investerings-, juridisk, skatte- eller finansiell rådgivning. Mottagaren måste själv konsultera sin rådgivare vad avser legala, skattemässiga, finansiella och andra frågor för att bedöma om en investering är lämpliga eller passande för denne.

Detta produktblad är inte avsett som ett erbjudande eller begäran om ett erbjudande att köpa eller sälja finansiella instrument, detta innefattar också instrument distribuerade av tredje part. Även om skäliga åtgärder vidtagits för att tillförsäkra att innehållet är riktigt och rättvisande och inte vilseledande, svar banken inte för innehållets riktighet eller för dess fullständighet. Banken påtar sig inget ansvar för förlust eller annan skada som uppkommer till följd av att mottagaren förlitat sig på innehållet. Danske Bank påtar sig heller inget ansvar för riktigheten eller fullständigheten av någon information tillhandahållen från tredje part, som erhållits från källor som (lägg till Danske Bank eller DIMA) bedömts tillförlitliga, men som inte har verifierats av en oberoende part.

Presenterade uppgifter om avkastning är baserade på historisk fakta. Historisk avkastning är inte en indikation på framtida avkastning och investerare kan göra förluster på sin investering.

Detta produktblad eller någon kopia av detta får inte föras med eller översändas till Förenta Staterna, dess territorier eller besittningar ("USA") eller direkt eller indirekt distribueras i USA eller till någon US-person (så som det definieras i vid var tid gällande "Regulation S under the U.S Securities Act of 1933", inkluderande alla medborgare i USA och personer bosatta där samt bolag och andra juridiska personer etablerade enligt lagstiftning i USA.

Information eller uppfattningar som ingår i detta produktblad är inte avsedda för distribution till eller användning av någon person i någon jurisdiktion eller land där sådan distribution eller användande strider mot gällande lag.

Före ett investeringsbeslut bör ni ta del av prospekt och faktablad. Prospektet och faktablad för fonden samt information om kundklagomål (investerarrättigheter) kan erhållas på <https://documents.danskeinvest.com> -> välj relevant fond.

Om faktabladet avser en ESG-fond eller en fond med ett hållbart investeringsmål, kan du hitta mer information om fondens hållbarhetsaspekter på <https://documents.danskeinvest.com> -> välj relevant fond.

I beslutet att investera i en ESG-fond eller en fond med ett hållbart investeringsmål bör beaktas fondens alla miljömässiga och/eller sociala egenskaper, eller målet om hållbara investeringar enligt beskrivningen i prospektet.

Danske Invest Management A/S kan besluta att avsluta de arrangemang som vidtagits för att marknadsföra sina fonder.

Copyright © Danske Bank A/S. Alla rättigheter är reserverade för banken. Presentationen är skyddad av copyright och får inte mångfaldigas helt eller delvis utan tillstånd.

Danske Bank A/S
Holmens Kanal 2-12 ,
DK-1091 Copenhagen, Denmark
Company reg. no.: 61 12 62 28
Tel. +45 45 13 96 00
Fax +45 45 14 98 03
www.danskebank.dk