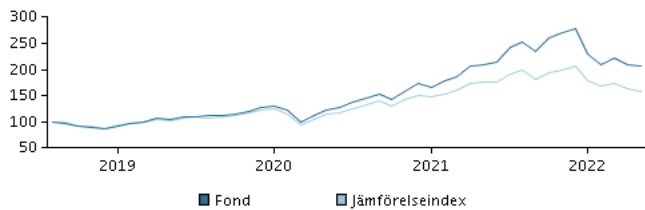


Mål och placeringsinriktning**Mål**

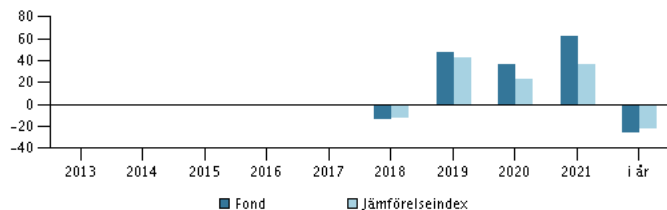
Fondens målsättning är att uppnå en högre avkastning än jämförelseindex. Aktieklassen en är ackumulerande.

Placeringsinriktning

Fonden investerar företrädesvis i svenska aktier med ett särskilt fokus på små och medelstora bolag. Fonden är kategoriserad i enlighet med SFDR Article 8 och främjar miljörelaterade och/eller sociala egenskaper samt följer praxis för god bolagsstyrning genom screening, restriktioner, investeringsanalyser och -beslut samt aktivt ägarskap. Fonden följer Danske Invest's policy för ansvarsfulla investeringar. Genom en aktiv förvaltning väljer förvaltningsteamet värdepapper som man anser har attraktiva avkastningsmöjligheter. Det förväntas inte att fondens innehav eller avkastning kommer att avvika signifikant från benchmark. Fonden kan använda derivatinstrument för säkring och för en effektiv portföljförvaltning, men även för investeringsändamål. Rekommendation: Denna fond är möjligtvis inte lämpad för investerare som planerar att avyttra sina fondandelar inom 5 år.

Avkastning för perioden: 23.08.2018 - 31.05.2022

Grafen visar avkastningsutvecklingen för de senaste 5 åren, eller sedan start om fonden inte har 5 års historik. Tidigare resultat är ingen garanti för framtida resultat. Framtida avkastning kan bli negativ. Om fondens andelar är noterade i en annan valuta än den som används där investeraren har sin hemvist, kan avkastningen öka och minska som en följd av valutakursrörelser.

Årlig avkastning per 31.05.2022, %**Årlig avkastning per 31.05.2022**

	2017	2018	2019	2020	2021	i år
Fond, %		-13,7	47,0	36,1	61,8	-26,3
Jämförelseindex, %		-12,9	42,1	22,5	36,4	-22,5

Avkastning per 31.05.2022

	1 mån.	3 mån.	1 år	3 år	start
Fond, %	-1,8	-1,8	-2,3	95,2	105,7
Jämförelseindex, %	-2,4	-4,9	-9,9	56,3	60,1

Avgifter

Årlig avgift	1,52%
Max insättningsavgift	0,00%
Max uttagsavgift	0,00%
Prestationsbaserad avgift	0,00%

Rådgivare**Namn:**

Joel Backesten & Max Frydén
Danske Bank Asset Management

Titel:

Portfolio Manager/Portfolio Manager

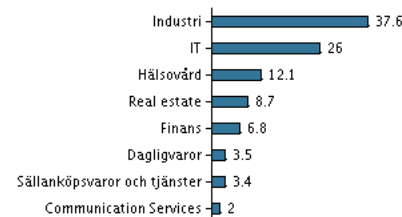
Bakgrund:

M.Sc. (Finance), CFA/Master's Degree (Finance)

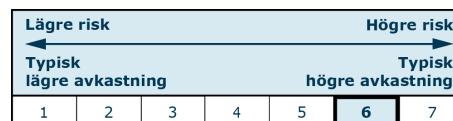
10 största innehaven per 29.04.2022 *)

Investering	%
Vitec Software Group Ab B	3,8%
Trelleborg Ab B	3,7%
Sdiptech	3,7%
Lagercrantz Group Ab B New	3,6%
Addtech Ab B New	3,5%
Addnode Group Ab B	3,5%
Aak Ab New	3,4%
Ratos Ab B	3,3%
Nordnet Ab	3,3%
Lindab International Ab	3,2%

*) Vänligen observera att samtliga innehav är fördröjda med 1 månad.

Investeringsfördelning: Sektorer per 29.04.2022, %**Riskindikator**

Riskindikatorn visar sambandet mellan risk och avkastningsmöjligheter för fonden.

**Riskindikator för perioden 31.05.2019 - 31.05.2022**

Genomsnittlig årsavkastning, %	24,97
Sharpe Ratio	0,84
Volatilitet	26,73
Tracking Error	6,76
Information Ratio	1,10

Fondfakta

ISIN	LU1857272386
Jmf-index	Carnegie Small Cap Return Index (net dividends reinvested)
Hemsida	www.danskeinvest.se
Fondens domicil	Luxemburg
Valuta	SEK
Förvalt kapital (milj.) , 27.06.2022, SEK	3.929,6
NAV-kurs, 28.06.2022	180,070
Morningstar Rating?	★★★★★

Senaste kommentaren

Småbolagsindex sjönk -2,4% i maj. Att volatiliteten ökat har gjort sig än mer påmind med index ner som mest -10,7% under månaden (9 maj) och sen upp 9,4% från botten. Svaga rapporter eller negativa nyheter har fått vissa aktier att handlas ner så mycket som -40% intra-dag (inga av fondens innehav refereras till). Vi försöker dock lämna kortsiktig volatilitet utanför vår bedömning kring bolagens intjäningsförmåga över tid, volatilitet i aktierna skapar istället investeringsmöjligheter.

Generellt letar vi efter bolag med pricing power, produktkvalitet och bra marknadsposition. Bolag med medvind från strukturell tillväxt. Bolag som är kapitallätta och med starka kassaflöden. Och då resulterar det allt som oftast i låg estimatrisk. Fortnox är ett exempel på detta (redovisningsmjukvara till mindre företag) där vi ser ökad omsättning per kund (pricing power), fortsatt kundtillväxt tack vare ökad penetration i marknaden (strukturell tillväxt), hög avkastning på sysselsatt kapital och hög andel återkommande mjukvaruintäkter (kapitallätt). Detta resulterar i lång visibilitet i intjäningsförmågan (låg estimatrisk).

Under maj månad har vi ökat innehavet i Fortnox och BTS Group. Vi har tagit in Nordic Semiconductor (NOD) som ett nytt mindre innehav i fonden. NOD är en ledande tillverkare av mikrokontroller (chip) som förenklar kommunikation mellan uppkopplade enheter så som sportklockor, hjärtmonitorer och vitvaror. Bolaget har vuxit omsättningen 26% per år med en (ökande) EBITDA marginal på 20%.

Vi har fortsatt att minska i Instalco och Lindab. Vi har avyttrat SLP (Swedish Logistic properties). Vi är alltid långsiktiga i vår investeringshorisont. Men långsiktig och långvarig är inte samma sak. Efter en kursuppgång på som mest 51% efter börsintroduktionen 23 mars, i en miljö med fallande börs, var den långsiktiga potentialen realiserad.

Månadens bästa aktier var Fortnox, Vitec och Ratos. Månadens sämsta aktier var Fasadgruppen, Lindab, Instalco.

/Joel & Max

Disclaimer & kontaktinformation

Detta produktblad har tagits fram av Danske Bank A/S ("Danske Bank") som marknadsföringsmaterial. Danske Bank står under tillsyn av den danska tillsynsmyndigheten Finanstilsynet.

Detta produktblad har sammanställts enbart i syfte att utgöra informationsmaterial och det ska inte ses som någon form av investerings-, juridisk, skatte- eller finansiell rådgivning. Mottagaren måste själv konsultera sin rådgivare vad avser legala, skattemässiga, finansiella och andra frågor för att bedöma om en investering är lämpliga eller passande för denne.

Detta produktblad är inte avsett som ett erbjudande eller begäran om ett erbjudande att köpa eller sälja finansiella instrument, detta innefattar också instrument distribuerade av tredje part. Även om skäliga åtgärder vidtagits för att tillförsäkra att innehållet är riktigt och rättvisande och inte vilseledande, svar banken inte för innehållets riktighet eller för dess fullständighet. Banken påtar sig inget ansvar för förlust eller annan skada som uppkommer till följd av att mottagaren förlitat sig på innehållet. Danske Bank påtar sig heller inget ansvar för riktigheten eller fullständigheten av någon information tillhandahållen från tredje part, som erhållits från källor som (lägg till Danske Bank eller DIMA) bedömts tillförlitliga, men som inte har verifierats av en oberoende part. Presenterade uppgifter om avkastning är baserade på historisk fakta. Historisk avkastning är inte en indikation på framtida avkastning och investerare kan göra förluster på sin investering. Om fondens andelar är noterade i en annan valuta än den som används där investeraren har sin hemvist, kan avkastningen öka och minska som en följd av valutakursrörelser.

Detta produktblad eller någon kopia av detta får inte föras med eller översändas till Förenta Staterna, dess territorier eller besittningar ("USA") eller direkt eller indirekt distribueras i USA eller till någon US-person (så som det definieras i vid var tid gällande "Regulation S under the U.S Securities Act of 1933", inkluderande alla medborgare i USA och personer bosatta där samt bolag och andra juridiska personer etablerade enligt lagstiftning i USA.

Information eller uppfattningar som ingår i detta produktblad är inte avsedda för distribution till eller användning av någon person i någon jurisdiktion eller land där sådan distribution eller användande strider mot gällande lag.

Före ett investeringsbeslut bör ni ta del av prospekt och basfakta för investerare. Prospektet ((på engelska eller danska) och basfakta för investerare (på svenska) för fonden samt information om kundklagomål (investerarrättigheter på svenska) kan erhållas på danskeinvest.se genom att klicka på "våra fonder"-> välj relevant fondöversikt -> välj relevant fond -> välj "dokument".

Om faktabladet avser en ESG-fond eller en fond med ett hållbart investeringsmål, kan du hitta mer information om fondens hållbarhetsaspekter på danskeinvest.se genom att klicka på "våra fonder"-> välj den relevanta fondöversikten -> välj relevant fond -> välj "dokument".

I beslutet att investera i en ESG-fond eller en fond med ett hållbart investeringsmål bör beaktas fondens alla miljömässiga och/eller sociala egenskaper, eller målet om hållbara investeringar enligt beskrivningen i prospektet. Danske Invest Management A/S kan besluta att avsluta de arrangemang som vidtagits för att marknadsföra sina fonder.

Copyright © Danske Bank A/S. Alla rättigheter är reserverade för banken. Presentationen är skyddad av copyright och får inte mångfaldigas helt eller delvis utan tillstånd.

Danske Bank, Sverige Filial
Box 7523
103 92 Stockholm
<http://www.danskebank.se/>



Skanna QR-koden och läs mer om produkten och de senaste nyheterna.