

Tuotteen nimi: Danske Invest Kompassi 75
Oikeudellinen yksikkö: 7437000XLUE4Z7KIE856

Ympäristöön ja/tai yhteiskuntaan liittyvät ominaisuudet

Kestävällä sijoituksella tarkoitetaan sijoitusta taloudelliseen toimintaan, joka edistää ympäristötavoitetta tai yhteiskunnallista tavoitetta, edellyttäen, että sijoitus ei aiheuta merkittävää haittaa yhdellekään ympäristötavoitteelle tai yhteiskunnalliselle tavoitteelle ja että sijoituskohteina olevat yritykset noudattavat hyviä hallintotapoja.

EU:n kestävyysluokitusjärjestelmä on asetuksessa (EU) 2020/852 säädetty luokitusjärjestelmä, jossa vahvistetaan luettelo ympäristön kannalta kestävästä taloudellisista toiminnoista. Mainitussa asetuksessa ei vahvisteta luetteloa sosiaalisesti kestävästä taloudellisista toiminnoista. Kestävät sijoitukset, joilla on ympäristötavoite, saattavat olla luokitusjärjestelmän mukaisia tai sitten eivät.

Onko tällä rahoitustuotteella kestävä sijoitustavoite?



Kyllä



Ei

Rahoitustuotteessa on tehty kestäviä sijoituksia, joilla on ympäristötavoite: %

- EU:n luokitusjärjestelmän mukaisesti ympäristön kannalta kestävinä pidettyihin taloudellisiin toimintoihin
- taloudellisiin toimintoihin, joita ei pidetä EU:n luokitusjärjestelmän mukaisesti ympäristön kannalta kestävinä

Rahoitustuotteessa on tehty kestäviä sijoituksia, joilla on yhteiskunnallinen tavoite: %

Rahoitustuotteella on edistetty ympäristöön ja yhteiskuntaan liittyviä ominaisuuksia ja, vaikka sen tavoitteena ei ole ollut kestävien sijoitusten tekeminen, siinä tehdyistä sijoituksista 41% oli kestäviä sijoituksia,

- joilla on ympäristötavoite taloudellisissa toiminnoissa, joita pidetään EU:n luokitusjärjestelmän mukaisesti ympäristön kannalta kestävinä
- joilla on ympäristötavoite taloudellisissa toiminnoissa, joita ei pidetä EU:n luokitusjärjestelmän mukaisesti ympäristön kannalta kestävinä
- joilla on yhteiskunnallinen tavoite

Rahoitustuotteella on edistetty ympäristöön ja yhteiskuntaan liittyviä ominaisuuksia, mutta siinä ei ole tehty kestäviä sijoituksia



Missä määrin tämän rahoitustuotteen edistämät ympäristöön ja/tai yhteiskuntaan liittyvät ominaisuudet ovat toteutuneet?

Poissulkemiset: Fossiilittoman siirtymän jarruttajat -kategoria lisättiin kesäkuussa 2025

Poissulkemiset: Kestävyysriskit -kategoria lisättiin maaliskuussa 2025

Rahasto edisti:

- YK:n kestävä kehityksen tavoitteita ("UN SDGs") tekemällä osittain sijoituksia kestäviin sijoituskohteisiin, jotka edistävät näitä tavoitteita.
- Monikansallisille yrityksille annettujen OECD:n toimintaohjeiden, YK:n yrityksiä ja ihmisoikeuksia koskevien ohjaavien periaatteiden sekä ILO:n yleissopimusten ja muiden asiaankuuluvien yhteiskunnallisten suojatoimien noudattamista seulomalla tiettyjä toimia ja toimintaa, joiden katsotaan olevan yhteiskunnan kannalta haitallista.

3. Ympäristöön liittyviä vähimmäistason suojoitoimia poissulkemisten kautta.
4. Tiettyjä eettisiä ja yhteiskunnallisia vähimmäistason suojoitoimia poissulkemisten kautta.

Rahasto oli Danske Invest Rahastoyhtiö Oy:n aktiivisen omistajuuden periaatteiden alainen, ja siihen liittyi velvollisuus harjoittaa aktiivista omistajuutta periaatteiden ja siihen liittyvien ohjeiden mukaisesti. Rahasto tarkasteli ja käsitteli pääasiallisia haittavaikutuksia.

Rahasto ei soveltanut ympäristöön tai yhteiskuntaan liittyvien ominaisuuksien saavuttamiseen vertailuarvoa.

Rahasto sijoitti osittain rahastoihin, jotka seuraavat EU:n ilmastoindeksiä, ja näiden sijoitusten osalta ilmoitetut kestävät sijoitukset perustuvat tällaisten indeksien menetelmiin.

Miten kestävyysindikaattorit ovat suoriutuneet?

Seuraavat taulukot havainnollistavat suoriutumista kestävyysindikaattoreissa, joita on mitattu suhteessa rahaston ympäristöön ja/tai yhteiskuntaan liittyviin ominaisuuksiin.

Kestävyysindikaattoreihin ei sovelleta tilintarkastajan antamaa vakuutusta eikä kolmannen osapuolen suorittamaa tarkastusta.

Lisätietoja indikaattoreista on tämän raportin lukuoppaassa ja asiakirjassa "Sustainability-related disclosure", joka on saatavana alla olevan verkkosivuston kohdassa 'Rahastokohtaiset kestävyysliittyvät yksityiskohtaiset tiedot':

https://www.danskeinvest.fi/page/vastuulliset_sijoitukset_tietoa

Kestävät sijoitukset

Indikaattori: YK:n kestävän kehityksen tavoitteita edistävien ja kestäviksi sijoituksiksi katsottavien sijoitusten painotettu osuus salkussa:

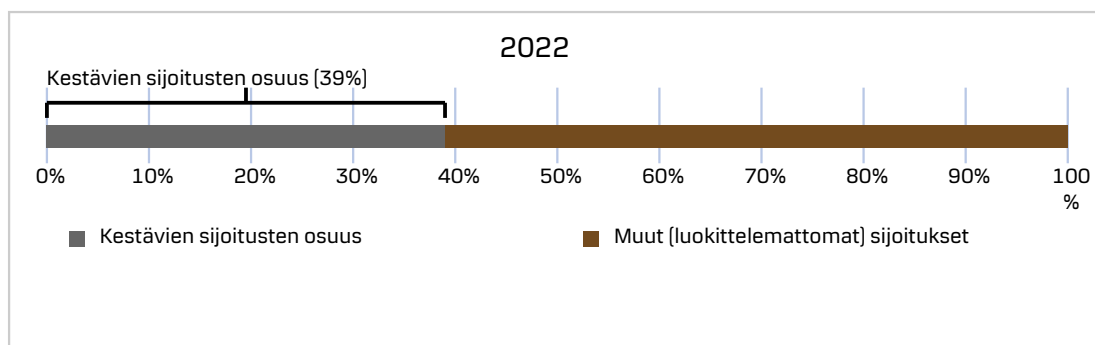
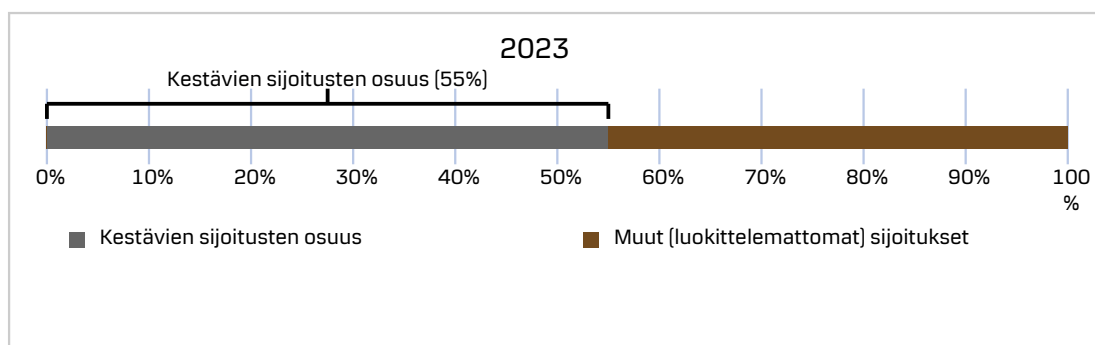
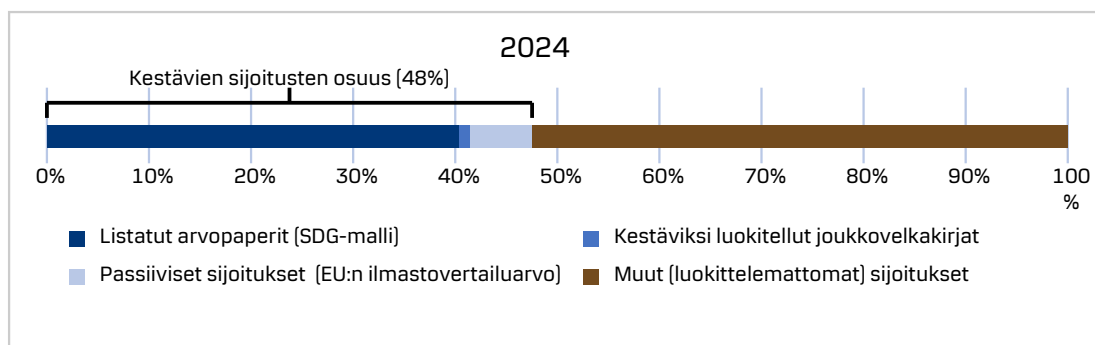
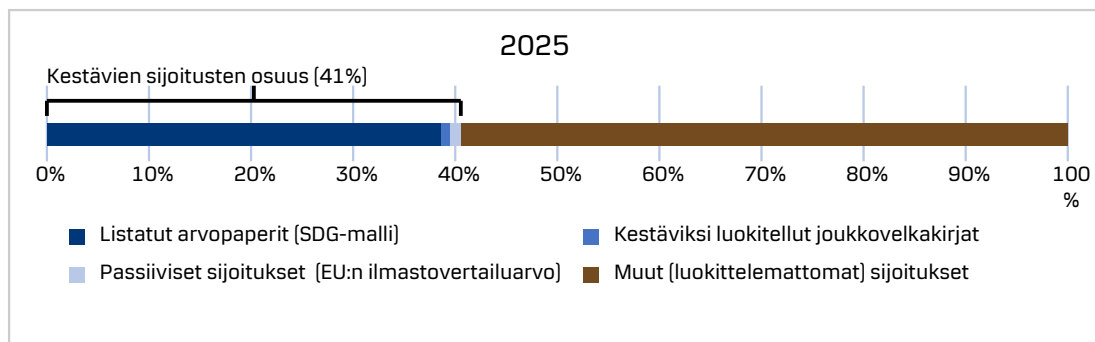
- Danske Bankin SDG-malli, joka mittaa yrityksen myönteistä panosta YK:n kestävän kehityksen tavoitteisiin liikkeeseenlaskijan liikevaihdolla toiminnoista, jotka edistävät yhtä tai useampaa YK:n kestävän kehityksen tavoitetta (käytetään osakkeille ja yrityslainoille sekä vastaaville listatuille arvopapereille)
- Danske Bankin kestävien joukkovelkakirjojen luokitelukriteerit, joissa joukkovelkakirjaa arvioidaan liikkeeseenlaskun puitekriteerien (EU Green Bond Standard ja ICMA) avulla, sekä sen mukaan kohdentuuko rahoitus yhteen tai useampaan YK:n kestävän kehityksen tavoitetta tukevaan hankkeeseen.
- Kriteerit, joita käytetään vertailuarvossa kohderahastoille, jotka noudattavat EU:n ilmastovertailuarvoa.

Alla olevassa kaaviossa esitetään rahaston kestävien sijoitusten painotettu osuus.

Sijoitukset, jotka eivät täytä rahaston kestävä sijoituksen kriteerejä, on merkitty nimellä "Muut (luokittelemattomat) sijoitukset". Lisätietoja kestävien sijoitusten mitatusta painotetusta panostuksesta yksittäisiin YK:n kestävän kehityksen tavoitteisiin on kohdassa "Mitkä ovat olleet niiden kestävien sijoitusten tavoitteet, joita rahoitustuote on osittain tehnyt, ja miten kestävä sijoitus on edistänyt näiden tavoitteiden saavuttamista?".

Sitova elementti: Rahasto on sitoutunut tekemään vähintään 5 % sijoituksistaan kestäviin sijoituskohteisiin.

Kestävyysindikaattorit mittaavat, miten rahoitustuotteen edistämät ympäristöön tai yhteiskuntaan liittyvät ominaisuudet toteutuvat.



Poissulkemiset

Indikaattori: Poissuljettujen sijoituskohteiden määrä rahaston sijoitussalkussa ja poissulkukriteerien mukaisten sijoituskohteiden määrä poissulkemistalalla.

Poissulkemiset toteutetaan poissulkukriteeristössä (Exclusion Instruction) määriteltyjen indikaattorien, kynnyksarvojen ja määritelmien avulla. Alla oleva taulukko osoittaa kunkin rahaston soveltaman poissulkemiskategorian poissuljettujen liikkeeseenlaskijoiden määrän, ks. "Poissuljettujen liikkeeseenlaskijoiden määrä". Tämä ei kuvasta rahaston sijoitusuniversumin todellista supistumista, sillä kaikki poissuljetut sijoitukset eivät sisälly rahaston vertailuindeksiin ja/tai rahaston sijoitusstrategiaan.

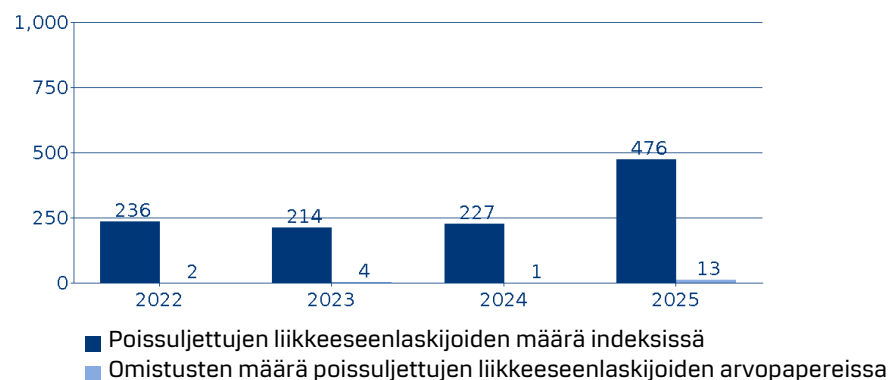
Mikäli rahastolla on vertailuarvo, ilmoitetaan vertailuarvon poissuljettujen sijoitusten lukumäärä. Vertailuarvon katsotaan tältä osin edustavan rahaston mahdollisten sijoitusten kohdejoukkoa.

Sitova elementti: Rahasto pidättäytyy sijoittamasta liikkeeseenlaskijoihin, jotka on suljettu pois määriteltyjen poissulkukriteerien perusteella. Mikäli rahasto sijoittaa toisten rahastojen kautta, on riski, että rahasto sijoittaa epäsuorasti liikkeeseenlaskijoihin, jotka kuuluvat rahaston poissulkemisten piiriin. Edellä kuvatuissa tilanteissa rahasto saattaa sallia tällaiset omistukset, mikäli koko sijoituskohteena olevan rahaston myynti olisi suhteeton toimenpide huomioiden rahaston muut varainhoidolliset velvoitteet, kokonaisuudessaan nämä omistukset poissulkulistoilla olevissa liikkeeseenlaskijoissa ovat enintään 1% rahaston sijoituksista, ja mikäli sääntely ei velvoita rahastoa luopumaan sijoituksesta tiettyyn poissulkemiseen liittyen.

| Poissulkeminen | Poissuljettujen liikkeeseenlaskijoiden määrä | Poissuljettujen liikkeeseenlaskijoiden määrä (vertailuarvo) | Vertailuarvosta poissuljettujen osuus | Omistusten määrä poissuljetuissa kohteissa |
|--------------------------------------|--|---|---------------------------------------|--|
| Kivihiili | 368 | 80 | 0.7% | 0 |
| Kiistanalaiset aseet | 45 | 4 | 0.1% | 0 |
| Hyvä hallintotapa* | 25 | 6 | 0.0% | 0 |
| Normiperusteiset poissulut* | 425 | 73 | 1.0% | 0 |
| Turvepohjainen energia | 1 | 0 | 0.0% | 0 |
| Pornografia | 11 | 0 | 0.0% | 0 |
| Poissuljetut maat* | 25 | 0 | 0.0% | 0 |
| Öljyhiekka | 53 | 11 | 0.1% | 0 |
| Tupakka | 120 | 15 | 0.5% | 0 |
| Kestävyyriskit | 24 | 2 | 0.0% | 0 |
| Fossiilittoman siirtymän jarruttajat | 1916 | 285 | 3.0% | 13 |

Sijoitukset epälikvideihin vaihtoehtoihin ja velkakirjoihin uusilla markkinoilla eivät kuulu rahasto poissulkemisiin fossiilisen sektorin ei-sopeutumismalmiiden yritysten osalta. Rahasto voi siten saada altistuksen näille sijoituksille, kun rahasto sijoittaa muiden rahastojen kautta, mikä raportoidaan taulukossa. Nämä sijoitukset käsitellään yllä kuvattujen 1%:n raja mukaisesti.

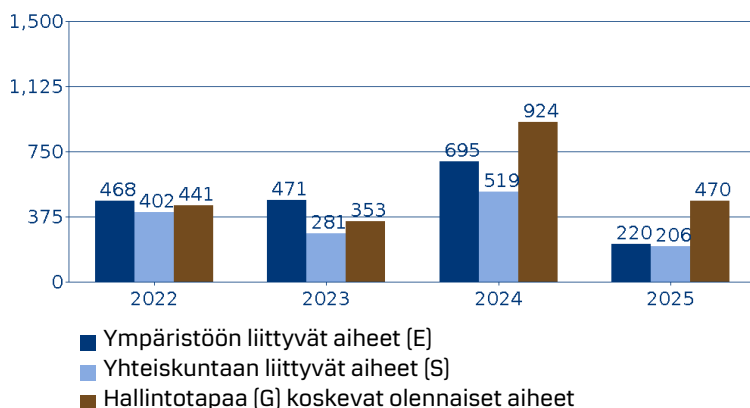
*Osa Tehostettuja Kestävyyssstandardeja



Aktiivinen omistajuus

Indikaattori: Rahaston liikkeeseenlaskijoihin kohdistamien vaikuttamistoimien määrä. Raportoidut vaikuttamistoimet käsittävät kaikki rahaston sijoitusten liikkeeseenlaskijoihin kohdistetut kirjatut Danske Bankin tai ulkoistetun salkunhoitajan vaikuttamistoimet ja ne eivät välttämättä liity suoraan rahaston sijoituspäätöksistä vastaavan tahon suorittamiin vaikuttamistoimiin.

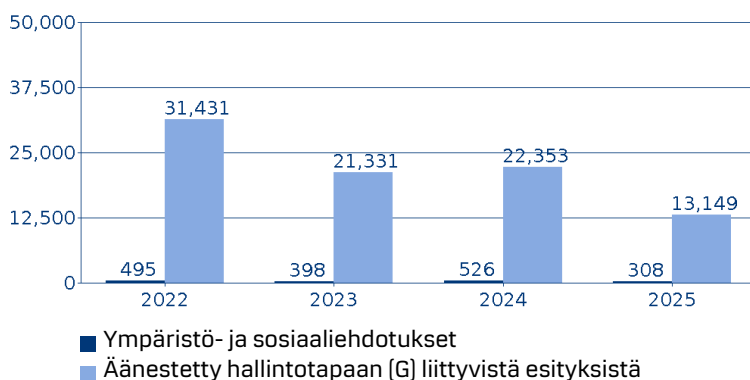
Sitova elementti: Rahasto pyrkii erilaisin vaikuttamistoimin vaikuttamaan liikkeeseenlaskijoihin Danske Invest Rahastoyhtiö Oyn aktiivisen omistajuuden periaatteiden (Active Ownership Policy) mukaisesti .



Äänestäminen

Indikaattori: Yhtiökokouksesitysten lukumäärä, joissa on käytetty äänivaltaa. Tämä koskee myös sijoituskohteena olevien rahastojen tasolla suoritettavia äänestyksiä.

Sitova elementti: Rahasto sitoutuu äänestämään ympäristöön ja/tai yhteiskuntaan liittyvissä esityksissä Danske Invest Rahastoyhtiö Oy:n aktiivisen omistajuuden periaatteiden (Active Ownership Policy) mukaisesti. Tämä koskee myös sijoituskohteena olevien rahastojen tasolla suoritettavia äänestämisiä.



... entä verrattuna edellisiin kausiin?

Yllä olevissa taulukoissa on esitetty historiallinen vertailu aiempiin tarkastelujaksoihin.

Mitkä ovat olleet niiden kestävien sijoitusten tavoitteet, joita rahoitustuote on osittain tehnyt, ja miten kestävä sijoitus on edistänyt näiden tavoitteiden saavuttamista?

Rahaston kestävien sijoitusten tavoitteena on edistää yhtä, tai useampaa YK:n kestävän kehityksen tavoitetta (SDG). YK:n kestävän kehityksen tavoitteet muodostuvat 17:stä tavoitteesta ja niiden alatavoitteista, joihin liittyy sekä ympäristöön että yhteiskuntaan liittyviä tavoitteita tukevia kohdealueita. YK:n kestävän kehityksen tavoitteet: SDG 1 - Ei köyhyyttä, SDG 2 - Ei nälkää, SDG 3 - Terveysttä ja hyvinvointia, SDG 4 - Hyvä koulutus, SDG 5 - Sukupuolten tasa-arvo, SDG 6 - Puhdas vesi ja sanitaatio, SDG 7 - Edullista ja puhdasta energiaa, SDG 8 - Ihmisarvoista työtä ja talouskasvua, SDG 9 - Kestävää teollisuutta, innovaatioita ja infrastruktuureja, SDG 10 - Eriarvoisuuden vähentäminen, SDG 11 - Kestävät kaupungit ja yhteisöt, SDG 12 - Vastuullista kuluttamista, SDG 13 - Ilmastotekoja, SDG 14 - Vedenalainen elämä, SDG 15 - Maanpäällinen elämä, SDG 16 - Rauha, oikeudenmukaisuus ja hyvä hallinto ja SDG 17 - Yhteistyö ja kumppanuus.

Rahasto edisti YK:n kestävän kehityksen tavoitteita suorilla ja/tai muiden rahastojen kautta tehdyillä sijoituksilla:

- liikkeeseenlaskijoihin, joiden liikevaihdosta vähintään 50 % muodostuu tuotteista ja palveluista ("tuotelinjat"), joiden katsotaan Danske Bankin SDG-malliin perustuen edistävän yhtä, tai useampaa YK:n kestävän kehityksen tavoitetta. Liikkeeseenlaskija voi myös täyttää kestävän sijoituksen kriteerit, jos liikkeeseenlaskijan toiminnot ovat pääosin yhdenmukaisia EU:n luokitusjärjestelmän mukaisten ympäristötavoitteiden kanssa. Rahastolla ei kuitenkaan ole velvollisuutta tehdä tällaisia sijoituksia. Liikkeeseenlaskijoiden mitattu myötävaikutus yksittäisiin YK:n kestävän kehityksen tavoitteisiin on raportoitu alla olevassa kaaviossa (katso "Tuotelinjat yhdenmukaiset YK:n kestävän kehityksen tavoitteiden kanssa").
- kestäviksi luokiteltuihin joukkovelkakirjoihin, jotka on liikkeeseenlaskettu International Capital Markets Associationin (ICMA) puite-ehtojen mukaisesti ja joissa liikkeeseenlasku kohdistetaan rahoitushankkeisiin, jotka edistävät yhtä tai useampaa YK:n kestävän kehityksen tavoitetta Danske Bankin kestävän sijoittamisen kriteerien mukaisesti. Kriteerit päivitettiin vuonna 2024. Liikkeeseenlaskijoiden mitattu myötävaikutus yksittäisiin YK:n kestävän kehityksen tavoitteisiin on raportoitu alla olevassa kaaviossa (katso "Rahoitushankkeet yhdenmukaiset YK:n kestävän kehityksen tavoitteiden kanssa"). Kaavio ei sisällä osuuksia liikkeeseenlaskuista, joita ei ole vielä kohdennettu tavoitteiden mukaisiin projekteihin.
- yksi tai useampi rahasto, joka noudattaa EU:n vertailuarvoa ja vähentää hiilidioksidipäästöjä kestävästi sijoitustavoitteena Pariisin sopimuksen pitkän aikavälin tavoitteiden saavuttamiseksi. Nämä sijoitukset edistävät erityisesti YK:n kestävän kehityksen tavoitteita ilmastotoiminnassa. Lisätietoa siitä, miten nämä rahastot seurasivat viitevertailuarvon tavoitetta vähentää salkkuyhtiöiden hiilidioksidipäästöjä, löydät alla kohdasta "Sijoitukset, joiden tavoitteena on hiilidioksidipäästöjen vähentäminen".

Rahasto on myös sijoittanut toimintoihin, jotka edistävät merkittävästi yhden tai useamman EU:n luokitusjärjestelmän mukaisen ilmastotavoitteen toteuttamista (katso "Missä määrin kestävä sijoitus, joilla on ympäristötavoite, ovat olleet EU:n luokitusjärjestelmän mukaisia?").

Kestävien sijoitusten jakautuminen YK:n kestävän kehityksen tavoitteiden mukaan

Tämä kaavio esittää erittelyn siitä, miten rahaston kestävät sijoitukset edistävät YK:n kestävän kehityksen tavoitteita Danske Bankin kehittämän SDG-luokituksen perusteella.

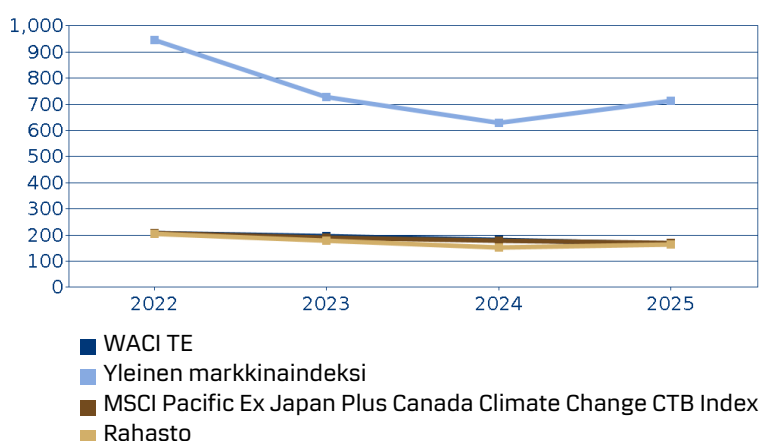


Sijoitukset, joiden tavoitteena on hiilidioksidipäästöjen vähentäminen

Rahasto sijoitti passiivisiin rahastoihin, jotka seuraavat EU:n ilmastovertailuarvoa ja joiden tavoitteena on vähentää hiilidioksidipäästöjä Pariisin sopimuksen pitkän aikavälin tavoitteiden saavuttamiseksi.

Taulukossa esitetään passiivisten rahastojen painotettu keskimääräinen hiili-intensiteetti (WACI) verrattuna EU:n ilmastovertailuarvoon ja laajojen markkinoiden vertailuarvoon.

Danske Invest Index Pacific incl. Canada ex. Japan Restricted, osuuslaji EUR W



| | 2022 | 2023 | 2024 | 2025 |
|--|------|------|------|------|
| Rahasto | 206 | 179 | 154 | 165 |
| MSCI Pacific Ex Japan Plus Canada Climate Change CTB Index | 207 | 191 | 180 | 171 |
| Yleinen markkinaindeksi | 946 | 729 | 630 | 713 |
| WACI TE | 209 | 195 | 181 | 168 |

Miten kestävät sijoitukset, joita rahoitustuote on osittain tehnyt, eivät ole aiheuttaneet merkittävää haittaa yhdellekään ympäristön tai yhteiskunnan kannalta kestäväälle sijoitustavoitteelle?

Rahaston poissulkemisilla rajoitettiin sijoituksia liikkeeseenlaskijoihin, joista oli merkittävää haittaa yhteiskuntaan ja ympäristöön liittyville tavoitteille. Lisäksi rahaston kestävässä sijoituksissa käytettiin täydentäviä kriteereitä näiden näkökohtien huomioon ottamiseksi, mukaan lukien kestävyystekijöihin kohdistuvia haitallisia vaikutuksia koskevat indikaattorit. [katso "Miten kestävyystekijöihin kohdistuvia haitallisia vaikutuksia koskevat indikaattorit on otettu huomioon?" ja "Ovatko kestävät sijoitukset olleet monikansallisille yrityksille annettujen OECD:n toimintaohjeiden sekä yritystoimintaa ja ihmisoikeuksia koskevien YK:n ohjaavien periaatteiden mukaisia?"].

Luokitusjärjestelmän mukaisten toimintojen "Ei merkittävää haittaa" -arvioinneissa rahasto on hyödyntänyt liikkeeseenlaskijoiden dataa, joka on raportoitu EU:n luokitusjärjestelmästä annetussa asetuksessa määriteltujen seurantakriteerien mukaisesti.

Miten kestävyystekijöihin kohdistuvia haitallisia vaikutuksia koskevat indikaattorit on otettu huomioon?

"Ei merkittävää haittaa" arviointia täydennettiin PAI-indikaattoreiden kynnysarvojen avulla. Nämä liittyvät kasvihuonekaasupäästöihin; fossiilisten polttoaineiden alalla toimiviin yrityksiin liittyvään vastuuseen; uusiutumattomien energialähteiden kulutukseen ja tuotantoon; energiankulutuksen intensiteettiin; sijoituksiin yrityksissä, joilla ei ole hiilipäästöjen vähentämiseen tähtäviä aloitteita; toimintoihin, jotka vaikuttavat kielteisesti biologisen monimuotoisuuden kannalta herkkiin alueisiin; vesistöihin laskettaviin päästöihin; vaarallisiin ja radioaktiivisiin jätteisiin; sekä sijoituskohteiden yhteiskuntaan ja työntekijöihin liittyviin asioihin. Vaikka sijoituksella olisi ollut positiivinen vaikutus ympäristöön tai yhteiskuntaan liittyviin tavoitteisiin ja se oli yleisesti sallittu rahaston poissulkemiskriteerien mukaan, sijoituksen oli täytettävä rahaston määrittämät kynnysarvot, jotta sitä voitiin pitää kestävässä sijoituksena. Kynnysarvoja määritettäessä arvioidaan milloin altistuminen

Pääasiallisilla haittavaikutuksilla tarkoitetaan sijoituspäätösten merkittävimpiä kielteisiä vaikutuksia kestävyystekijöihin, jotka koskevat ympäristöön, yhteiskuntaan ja työntekijöihin liittyviä asioita, ihmisoikeuksien kunnioittamista sekä korruption ja lahjonnan torjuntaan liittyviä asioita.

mille tahansa käytetyistä indikaattoreista tulisi pitää sinänsä merkittävänä haittana ympäristöön tai yhteiskuntaan liittyvälle tavoitteelle. Tätä arviointia tarkistetaan jatkuvasti parantuneiden taustatietojen ja "ei merkittävää haittaa" -ymmärryksen kehittyessä. Nähdäksesi nykyiset kynnysarvot, katso rahaston kestävyysliittymät ilmoitukset asiakirjasta 'Sustainability-related Website Disclosure', joka on saatavilla osoitteesta kohdasta 'Rahastokohtaiset kestävyysliittymät yksityiskohtaiset tiedot'.

https://www.danskeinvest.fi/page/vastuulliset_sijoitukset_tietoa

Määrä, jolla pääasialliset haittavaikutukset kestävyystekijöihin on muutoin huomioitu, on voinut vaihdella sijoituskohteena olevien rahastojen tasolla.

Ovatko kestävät sijoitukset olleet monikansallisille yrityksille annettujen OECD:n toimintaohjeiden sekä yritystoimintaa ja ihmisoikeuksia koskevien YK:n ohjaavien periaatteiden mukaisia?

Rahaston kestävät sijoitukset sovitettiin yhteen monikansallisia yrityksiä koskevien OECD:n toimintaohjeiden (OECD Guidelines for Multinational Enterprises) ja YK:n yritystoimintaa ja ihmisoikeuksia koskevien ohjaavien periaatteiden (UN Guiding Principles on Business and Human Rights) kanssa. Tämä periaate on turvattu sulkemalla pois liikkeeseenlaskijoita Danske Bankin kehittämän tehostetun kestävyysstandardien seulonnan mukaisesti.

EU:n luokitusjärjestelmässä vahvistetaan "ei merkittävää haittaa" -periaate, jonka mukaan luokitusjärjestelmän mukaiset sijoitukset eivät saisi aiheuttaa luokitusjärjestelmän tavoitteille merkittävää haittaa. Periaatteeseen liittyy erityisiä unionin kriteerejä.

"Ei merkittävää haittaa" periaatetta sovelletaan ainoastaan sellaisiin rahoitustuotteeseen sisältyviin sijoituksiin, joissa otetaan huomioon ympäristön kannalta kestäviä taloudellisia toimintoja koskevat EU:n kriteerit. Muiden tähän rahoitustuotteeseen sisältyvien sijoitusten osuuden osalta ei oteta huomioon ympäristön kannalta kestäviä taloudellisia toimintoja koskevia EU:n kriteerejä.

Mitkään muutkaan kestävät sijoitukset eivät saa aiheuttaa ympäristö- tai yhteiskunnallisille tavoitteille merkittävää haittaa.



Miten tässä rahoitustuotteessa on otettu huomioon pääasialliset haittavaikutukset kestävyystekijöihin?

Rahasto on mitannut kestävyystekijöihin kohdistuvia tärkeimpiä haitallisia vaikutuksia komission delegoidussa asetuksessa (EU) 2022/1288 määriteltyjen PAI-indikaattoreiden perusteella.

Näiden indikaattoreiden keskimääräinen suorituskyky on esitetty alla olevassa taulukossa. Jokaisen indikaattorin laskentaan tarvittavat tietolähteet ja periaatteet löytyvät SFDR-lukuohjeesta. Yksittäisen indikaattorin tietojen kattavuudessa on merkittävää vaihtelua, minkä vuoksi mitattuja arvoja täydennetään indikaattorikohtaisilla kattavuustiedoilla.

Kuten lukuohjeessa kerrotaan, taulukon luvut (mukaan lukien tietojen kattavuus) aiemmilta tarkastelujaksoilta on laskettu uudelleen, jotta ne ovat vertailukelpoisia vuoden 2025 lukujen kanssa.

Kattavuustaso alla olevassa taulukossa osoittaa datan kattavuuden kyseisessä indikaattorissa suhteessa rahaston sijoituksiin.

Katso taulukon alta lisätietoja toimista, joihin on ryhdytty asianmukaisten indikaattoreiden osalta.

| Indikaattorit investointeja vastaanottavien yritysten investoinneille (muodostavat 82% investoinneista) | | | | |
|---|--|--|--|--|
| Kasvihuonekaasupäästöt | 2025 Vaikutus / Kattavuus | 2024 Vaikutus / Kattavuus | 2023 Vaikutus / Kattavuus | 2022 Vaikutus / Kattavuus |
| 01 Scope 1 -kasvihuonekaasupäästöt (tonnia) Suorat päästöt yrityksen omistamien tai hallitsemien resurssien suorista päästöistä | 4.511 / 97% | 5.009 / 97% | 6.251 / 97% | 5.900 / 96% |
| 02 Scope 2 -kasvihuonekaasupäästöt (tonnia) Epäsuorat päästöt ostetun ja kulutetun energian tuotannosta | 1.679 / 97% | 1.504 / 97% | 1.507 / 97% | 1.597 / 96% |
| 03 Scope 3 -kasvihuonekaasupäästöt (tonnia) Kaikki muut epäsuorat päästöt läpi yrityksen arvoketjun | 97.676 / 97% | 86.467 / 97% | 78.123 / 97% | 63.810 / 96% |
| 04 Kasvihuonekaasupäästöt yhteensä (tonnia) | 103.856 / 97% | 92.981 / 97% | 85.881 / 97% | 71.308 / 96% |
| 05 Hiilijalanjälki (tCO2e / m€ sijoitettu) | 444 / 97% | 443 / 97% | 472 / 97% | 416 / 96% |
| 06 Sijoituskohteina olevien yritysten kasvihuonekaasuintensiteetti (tCO2e / m€ liikevaihto) | 1.115 / 97% | 1.116 / 97% | 1.186 / 97% | 1.261 / 96% |
| 07 Fossiilisten polttoaineiden alalla toimivien yritysten osuus sijoituksista (osuus sijoituksista) | 4% / 96% | 5% / 96% | 5% / 97% | 6% / 96% |
| 08 Uusiutumattoman energian osuus - Kulutus | 34% / 69% | 35% / 66% | 38% / 68% | 37% / 53% |
| 09 Uusiutumattoman energian osuus - Tuotanto | 2% / 94% | 2% / 94% | 2% / 94% | 2% / 93% |
| 10 Energiankulutuksen intensiteetti ilmastovaikutukseltaan merkittävää alaa kohden (GWh per miljoona EUR liikevaihto) | | | | |
| Maatalous, metsätalous ja kalatalous | 0 | 0 | 0 | 0 |
| Kaivostoiminta ja louhinta | 1 | 1 | 1 | 1 |
| Teollisuus | 0 | 0 | 1 | 0 |
| Sähkön, kaasun ja kaukolämmön/-jäähdytyksen jakelu | 2 | 2 | 3 | 2 |
| Vesihuolto; jätevesi, jätehuolto ja ympäristön puhtaanapito | 0 | 1 | 1 | 0 |
| Rakentaminen | 0 | 0 | 1 | 0 |
| Tukku- ja vähittäiskauppa; Autojen ja moottoripyörien korjaus | 0 | 0 | 0 | 1 |
| Kuljetus ja varastointi | 1 | 1 | 1 | 1 |
| Kiinteistötoiminta | 0 | 0 | 2 | 0 |
| 11 Sijoitusten osuus yrityksiin, joilla ei ole CO2-päästöjen vähentämiseen tähtäviä aloitteita Pariisin ilmastopöytäkirjan mukaisesti | 38% / 97% | 41% / 97% | 42% / 97% | 47% / 96% |
| Toiminnot, jotka vaikuttavat kielteisesti biologisen monimuotoisuuden kannalta herkkiin alueisiin | 2025 Vaikutus / Kattavuus | 2024 Vaikutus / Kattavuus | 2023 Vaikutus / Kattavuus | 2022 Vaikutus / Kattavuus |
| 12 Sellaisiin sijoituskohteina oleviin yrityksiin tehtyjen sijoitusten osuus, joilla on toimipaikkoja tai toimintoja biologisen monimuotoisuuden kannalta herkillä alueilla tai niiden lähellä, kun näiden sijoituskohteina olevien yritysten toiminnot vaikuttavat kielteisesti näihin alueisiin | 0% / 96% | 0% / 97% | 0% / 97% | 0% / 96% |
| Päästöt veteen | 2025 Vaikutus / Kattavuus | 2024 Vaikutus / Kattavuus | 2023 Vaikutus / Kattavuus | 2022 Vaikutus / Kattavuus |
| 13 Sijoituskohteina olevien yritysten aiheuttamat päästöt veteen tonneina sijoitettua miljoonaa euroa kohden painotettuna keskiarvona ilmaistuna | 0 / 4% | 0 / 4% | 0 / 5% | 0 / 5% |

| Vaarallisen jätteen ja radioaktiivisen jätteen määrä | 2025 Vaikutus / Kattavuus | 2024 Vaikutus / Kattavuus | 2023 Vaikutus / Kattavuus | 2022 Vaikutus / Kattavuus |
|--|--|--|--|--|
| 14 Sijoituskohteina olevien yritysten tuottama vaarallinen jäte ja radioaktiivinen jäte tonneina sijoitettua miljoonaa euroa kohden painotettuna keskiarvona ilmaistuna | 1 / 47% | 1 / 45% | 1 / 48% | 27 / 17% |
| Yhteiskuntaan ja työntekijöihin liittyvät asiat | | | | |
| Yhteiskuntaan ja työntekijöihin liittyvät asiat | 2025 Vaikutus / Kattavuus | 2024 Vaikutus / Kattavuus | 2023 Vaikutus / Kattavuus | 2022 Vaikutus / Kattavuus |
| 15 YK:n Global Compact -periaatteiden ja monikansallisille yrityksille annettujen Taloudellisen yhteistyön ja kehityksen järjestön (OECD) toimintaohjeiden rikkomiset (osuus sijoituksista) | 0% / 97% | 0% / 97% | 0% / 97% | 0% / 96% |
| 16 YK:n Global Compact -periaatteiden tai monikansallisille yrityksille annettujen OECD:n toimintaohjeiden noudattamisen seuraamista koskevien prosessien ja mekanismien puute (osuus sijoituksista) | 10% / 94% | 13% / 93% | 23% / 93% | 16% / 93% |
| 17 Sukupuolten välinen tasoittamaton palkkaero (keskiarvo) | 10% / 19% | 5% / 9% | 3% / 8% | 5% / 9% |
| 18 Sukupuolten moninaisuus hallituksessa (keskiarvo naisten ja miesten välisestä suhdelvusta) | 35% / 96% | 36% / 92% | 34% / 94% | 33% / 92% |
| 19 Altistuminen kiistanalaisiin asemiin (jalkaväkimiiinat, rypäleaset, kemialliset aheet ja biologiset aheet) liittyvälle riskille (osuus sijoituksista) | 0% / 96% | 0% / 97% | 0% / 97% | 0% / 96% |
| 20 Väärinkäytösten paljastajien puutteellinen suojele (osuus sijoituskohteista, joilla ei ohjeistusta) | <1% / 94% | <1% / 93% | 1% / 94% | <1% / 82% |
| 21 Ihmisoikeuksiin liittyvien toimintaperiaatteiden puute (osuus sijoituskohteista joilla ei periaatteita) | 28% / 94% | 35% / 93% | 47% / 94% | 24% / 93% |
| Alla olevat indikaattorit koskevat vain valtioita ja ylikansallisia organisaatioita (edustaa 13% kokonaisinvestoinneista) | | | | |
| Alla olevat indikaattorit koskevat vain valtioita ja ylikansallisia organisaatioita (edustaa 13% kokonaisinvestoinneista) | 2025 Vaikutus / Kattavuus | 2024 Vaikutus / Kattavuus | 2023 Vaikutus / Kattavuus | 2022 Vaikutus / Kattavuus |
| 22 Kohdemaiden kasvihuonekaasuintensiteetti (Päästöt / BKT) | 246 / 98% | 301 / 99% | 297 / 98% | 364 / 98% |
| 23 Sijoituskohteina olevat maat, jotka ovat syyllistyneet sosiaalilainsäädännön rikkomiseen (prosenttia) | 60 [79%] / 95% | 61 [75%] / 99% | 56 [72%] / 98% | 55 [69%] / 98% |
| 24 Keskimääräinen pisteytys korruption osalta | 2 / 98% | 2 / 99% | 2 / 98% | 2 / 98% |
| 25 Veroasioissa yhteistyöhaluttomat lainkäyttöalueet | 0 / 95% | 0 / 99% | 0 / 98% | 0 / 98% |
| 26 Keskimääräinen pisteytys oikeusvaltioperiaatteen osalta | 2 / 98% | 2 / 99% | 2 / 98% | 2 / 98% |

Kohdeyhtiöitä koskeviin indikaattoreihin liittyvät toimet

Kasvihuonekaasupäästöt

Indikaattorit 1-11 priorisoitiin jättämällä rahastosta pois sellaiset liikkeeseenlaskijat, joilla on merkittäviä haitallisia ilmastovaikutuksia. Tarkastelujaksolla 368 liikkeeseenlaskijaa oli poissulkuluettelossa kivihiilen ja 1 turvepohjaisen energiantuotannon osalta, 1.916 oli listalla fossiilittoman siirtymän jarruttajat -luokan osalta ja 53 öljyhiekka -luokan osalta. Indikaattoreihin liittyviä liikkeeseenlaskijaa kohdistettuja vaikuttamistoimia on kirjattu raportointikaudella 141 kappaletta. Rahaston kestävä sijoitus integroivat nämä indikaattorit arvioitaessa, onko liikkeeseenlaskija aiheuttanut merkittävää haittaa jollekin ympäristöön tai yhteiskuntaan liittyvälle tavoitteelle.

Biologinen monimuotoisuus

Indikaattori 12 biologiselle monimuotoisuudelle hoidettiin osittain Danske Bankin laajennetun kestävyystarkastelun kautta. Viitekaudella yli 50 liikkeeseenlaskijaa oli poissulkemislistalla muun muassa biologiseen monimuotoisuuteen liittyvien syiden vuoksi. Indikaattoriin liittyviä liikkeeseenlaskijaa kohdistettuja vaikuttamistoimia on kirjattu raportointikaudella 13 kappaletta. Ra haston kestävät sijoitukset integroivat nämä PAI-indikaattoreiden kynnysarvot arvioitaessa, onko liikkeeseenlaskija aiheuttanut merkittävää haittaa jollekin ympäristöön liittyvälle tavoitteelle.

Vesi ja jäte

Indikaattorit 13 ja 14, jotka koskevat päästöjä veteen ja vaarallista jätettä, katettiin osittain rahastoin laajennetulla kestävyysseulonalla. Viitekaudella yli 110 liikkeeseenlaskijaa oli poissulkemislistalla haitalliseen ympäristökäytäntöön liittyvien syiden vuoksi, mukaan lukien joissakin tapauksissa vesistöihin kohdistuvat päästöt ja vaarallinen jäte. Rahaston sijoituskohteiden liikkeeseenlaskijaa kohdistettuja vaikuttamistoimia on kirjattu raportointikaudella 18 kappaletta. Rahaston kestävät sijoitukset integroivat nämä PAI-indikaattoreiden kynnysarvot arvioitaessa, onko liikkeeseenlaskija aiheuttanut merkittävää haittaa jollekin ympäristöön liittyvälle tavoitteelle.

Yhteiskuntaan ja työntekijöihin liittyvät asiat

Indikaattorit 15-21, jotka koskevat yhteiskuntaan ja työntekijöihin liittyviä asioita, katettiin osittain Danske Bankin laajennetulla kestävyysseulonalla ja poissulkemisilla kiistanalaisten aseiden osalta. Viitekaudella yli 110 liikkeeseenlaskijaa oli poissulkemislistalla näihin aiheisiin liittyvien seikkojen vuoksi, mukaan lukien poissulkemiset ihmisoikeuksien, hyvän hallinnon, työntekijöiden oikeuksien jne. rikkoutumisten vuoksi. Kiistanalaisten aseiden poissulkemislista sisälsi 45 poissuljettua liikkeeseenlaskijaa. Aiheisiin liittyviä liikkeeseenlaskijaa kohdistettuja vaikuttamistoimia on kirjattu raportointikaudella 148 kappaletta. Rahaston kestävässä sijoituksissa integroitiin näiden PAI-indikaattoreiden kynnysarvot sen arvioimiseksi, oliko sijoituksesta merkittävää haittaa yhteiskunnalliselle tavoitteelle.

Valtioihin ja ylikansallisiin organisaatioihin tehtävien sijoitusten indikaattorit

Indikaattorit, kuten sijoitusten vastaanottajamaiden kasvihuonekaasupäästöjen intensiteetti, sijoitusten vastaanottajamaiden yhteydet sosiaalisten oikeuksien loukkauksiin, keskimääräinen korruptio, veroasioissa yhteistyöhaluttomat lainkäyttöalueet ja keskimääräinen oikeusvaltiokehitys, otettiin huomioon Danske Bankin tehostettujen kestävyysstandardien seulonassa sovellettavassa maiden poissulkemista koskevassa arvioinnissa. Tarkastelujakson aikana poissulkuluettelossa oli 25 maata. Indikaattoreihin liittyviä liikkeeseenlaskijaa kohdistettuja vaikuttamistoimia on kirjattu raportointikaudella 2 kappaletta.

Mitkä ovat olleet tämän rahoitustuotteen merkittävimmät sijoitukset?

| Suurimmat sijoitukset | ISIN | Toimiala | Osuus (%) | Maa |
|---|--------------|------------|-----------|-----|
| Di Sele Global Equity Solution Akk Eur W | DK0063855325 | | 19.6% | DK |
| Di Select Global Quant, Eur W | DK0060518397 | Financials | 19.6% | DK |
| Di Sele Global Equity Solution Akk Sek W | DK0060507788 | Financials | 18.7% | DK |
| Danske Invest Usa Index Fund W K | FI4000282520 | Financials | 10.8% | FI |
| Di Sicav - Global Tactical Allocation Wi P | LU2480954077 | Financials | 10.3% | LU |
| Di Sicav Global Sustainable Future I | LU0249703298 | Financials | 8.4% | LU |
| Danske Invest Suomi Osake Iw K | FI4000390984 | Financials | 6.4% | FI |
| Di Sicav Global Emerging Markets Wi-Eur | LU1678996684 | Financials | 5.7% | LU |
| Danske Invest Euro Yrityslaina W K | FI4000282181 | Financials | 4.3% | FI |
| Di Sicav Global Alternative Opportun. Wi P | LU2401888131 | Financials | 3.8% | LU |
| Di Global High Yield Bonds, Osuuslaji Eur W H | DK0060549947 | Financials | 2.7% | DK |



Luettelo sisältää sijoitukset, jotka muodostavat suurimman osuuden rahoitustuotteen sijoituksista viitekaudella, joka on 01.01.2025 - 31.12.2025.

| | | | | |
|--|--------------|------------|------|----|
| Danske Invest Eurooppa Osake W K | FI4000282298 | Financials | 2.6% | FI |
| Danske Invest Suomi Osake W K | FI4000282314 | Financials | 2.0% | FI |
| Di Emerging Markets Debt Hard Ccy, Os.Laji Eur W H | DK0060549863 | Financials | 1.8% | DK |
| Di Sele Usa Mid Cap, Osuuslaji Eur W- In Liquidati | DK0061149978 | | 1.6% | DK |

Suurimmat sijoitukset lasketaan vuoden aikana havaittujen suurimpien kuukausittaisista sijoitusten perusteella. Kuukausittaisista havainnoista tunnistetaan ja raportoidaan yksittäinen suurin sijoitus.



Mikä on ollut kestävyteen liittyvien sijoitusten osuus?

Varojen allokoinnin yleiskatsauksesta selviää, missä määrin rahasto on tehnyt kestävyteen liittyviä sijoituksia ja kuinka paljon on allokoitu kohteisiin, jotka edistävät ympäristöön ja/tai yhteiskuntaan liittyvien ominaisuuksien saavuttamista sekä kuinka paljon kuuluu kategoriaan muut sijoitukset.

Mikä on ollut varojen allokointi?

Rahasto edisti ympäristöön ja/tai yhteiskuntaan liittyviä ominaisuuksia seulonnalla, joka toimi poissulkemisten perustana, kestävien sijoitusten avulla ja aktiivisen omistajuuden avulla. EU:n luokitusjärjestelmän mukaisten sijoitusten raportoitu osuus perustuu näiden toimintojen raportoituun liikevaihtoon.

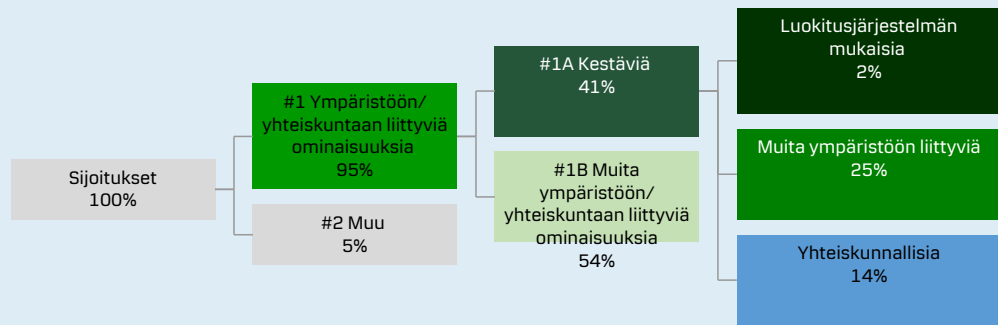
Rahasto teki myös " muita sijoituksia", joita ei seulottu niiden prosessien mukaisesti, joita on käytetty rahaston edistämien ympäristöön ja yhteiskuntaan liittyvien ominaisuuksien saavuttamiseksi. [katso "Mitkä sijoitukset ovat sisältyneet kohtaan "Muu", mikä on ollut niiden tarkoitus ja onko sovellettu ympäristöön liittyviä tai yhteiskunnallisia vähimmäistason suojatoimia?"]

"Varojen allokointi" -katsaus antaa tietoa rahaston tarkastelujakson sijoitusten osuudesta, joka oli yhdenmukainen rahaston ympäristöön ja/tai yhteiskuntaan liittyvien ominaisuuksien kanssa sekä muiden sijoitusten osuudesta. Katso aiempien tarkastelujaksojen varojen allokointi tämän yleiskatsauksen alla olevasta taulukosta.

Ympäristöön- ja/tai yhteiskuntaan liittyvien ominaisuuksien kanssa yhdenmukaisten sijoitusten osuus lasketaan suhteessa rahaston sijoitusten kokonaismarkkina-arvoon.

Yllä olevassa kuvassa esitetyt luvut kuvaavat vertailukauden keskimääräistä allokaatiota.

Varojen allokointi kuvaa tiettyihin omaisuuseriin tehtyjen sijoitusten osuutta.



#1. Ympäristöön/yhteiskuntaan liittyviä ominaisuuksia kattaa ne rahoitustuotteessa tehdyt sijoitukset, joita käytetään rahoitustuotteen edistämien ympäristöön tai yhteiskuntaan liittyvien ominaisuuksien toteutumiseksi.

#2. Muu kattaa muut rahoitustuotteessa tehdyt sijoitukset, joilla ei edistetä ympäristöön tai yhteiskuntaan liittyviä ominaisuuksia ja joita ei pidetä kestävinä sijoituksina.

Luokkaan #1 Ympäristöön/yhteiskuntaan liittyviä ominaisuuksia sisältyvät:

- Alaluokka #1A Kestäviä kattaa ympäristöön ja yhteiskuntaan liittyvät kestävät sijoitukset
- Alaluokka #1B Muita ympäristöön/yhteiskuntaan liittyviä ominaisuuksia kattaa ympäristöön tai yhteiskuntaan liittyviä ominaisuuksia edistävät sijoitukset, joita ei pidetä kestävinä sijoituksina.

| Historialliset vertailut | 2022 [%] | 2023 [%] | 2024 [%] | 2025 [%] |
|--|----------|----------|----------|----------|
| #1 Ympäristöön/ yhteiskuntaan liittyviä ominaisuuksia | 85 | 94 | 96 | 95 |
| #2 Muu | 12 | 6 | 4 | 5 |
| #1A Kestäviä | 39 | 55 | 48 | 41 |
| #1B Muita ympäristöön/ yhteiskuntaan liittyviä ominaisuuksia | 46 | 39 | 48 | 54 |
| Luokitusjärjestelmän mukaisia | 3 | 1 | 1 | 2 |
| Muita ympäristöön liittyviä | 29 | 35 | 20 | 25 |
| Yhteiskunnallisia | 7 | 18 | 26 | 14 |

Millä talouden aloilla sijoituksia on tehty?

Taulukon tiedot perustuvat sijoituksiin joille toimialatieto on saatavilla. Sijoitukset, joille ei ole toimialatietoa saatavilla esitetään kohdassa "No sector data". Käteisvarojen ja johdannaissijoitusten painoja ei raportoida, joten painot eivät välttämättä ole yhteensä 100 %.

Taulukossa raportoidaan erikseen rahaston altistumiset alasektoreiden liikkeeseenlaskijoille, jotka liittyvät fossiilisten polttoaineiden tutkimisesta, kaivamisesta, louhinnasta, tuotannosta, käsittelystä, varastoinnista, jalostuksesta tai jakelusta saatuihin tuloihin, mukaan lukien kuljetus, varastointi ja kaupankäynti. Nämä alasektorit raportoidaan alasektoreiden luokitusten kautta: [ENG] Oil & Gas Drilling, Oil & Gas Equipment & Services, Integrated Oil & Gas, Oil & Gas Exploration & Production, Oil & Gas Refining & Marketing, Oil & Gas Storage & Transportation, and Coal & Consumable Fuels.

| Toimiala | Alatoimiala | Osuus [%] |
|------------------------|--|-----------|
| Financials | Diversified Banks | 7.58% |
| Information Technology | Semiconductors | 6.63% |
| Communication Services | Interactive Media & Services | 4.36% |
| Health Care | Pharmaceuticals | 4.25% |
| Financials | Multi-Sector Holdings | 4.04% |
| Information Technology | Systems Software | 3.64% |
| Information Technology | Technology Hardware, Storage & Peripherals | 3.11% |
| Consumer Discretionary | Broadline Retail | 2.59% |
| Industrials | Industrial Machinery & Supplies & Components | 2.44% |
| Information Technology | Application Software | 2.37% |
| Industrials | Electrical Components & Equipment | 1.82% |
| Financials | Property & Casualty Insurance | 1.47% |
| Information Technology | Semiconductor Materials & Equipment | 1.32% |
| Health Care | Health Care Equipment | 1.24% |
| Consumer Discretionary | Automobile Manufacturers | 1.24% |
| Information Technology | Communications Equipment | 1.19% |
| Health Care | Life Sciences Tools & Services | 1.18% |
| Financials | Transaction & Payment Processing Services | 1.16% |
| Communication Services | Integrated Telecommunication Services | 1.16% |
| Industrials | Aerospace & Defense | 0.98% |
| Financials | Financial Exchanges & Data | 0.89% |
| Utilities | Electric Utilities | 0.86% |
| Financials | Investment Banking & Brokerage | 0.83% |
| Information Technology | IT Consulting & Other Services | 0.82% |

| | | |
|------------------------|---|-------|
| Industrials | Construction Machinery & Heavy Transportation Equipment | 0.81% |
| Financials | Asset Management & Custody Banks | 0.77% |
| Materials | Paper Products | 0.73% |
| Health Care | Biotechnology | 0.73% |
| Consumer Staples | Soft Drinks & Non-alcoholic Beverages | 0.71% |
| Consumer Staples | Consumer Staples Merchandise Retail | 0.67% |
| Financials | Life & Health Insurance | 0.66% |
| Industrials | Construction & Engineering | 0.59% |
| Consumer Staples | Food Retail | 0.58% |
| Materials | Specialty Chemicals | 0.58% |
| Information Technology | Electronic Equipment & Instruments | 0.58% |
| Energy | Oil & Gas Refining & Marketing | 0.57% |
| Industrials | Industrial Conglomerates | 0.55% |
| Materials | Gold | 0.54% |
| Communication Services | Movies & Entertainment | 0.54% |
| Consumer Staples | Packaged Foods & Meats | 0.53% |
| Energy | Integrated Oil & Gas | 0.52% |
| Materials | Industrial Gases | 0.52% |
| Financials | Diversified Financial Services | 0.52% |
| Industrials | Building Products | 0.49% |
| Consumer Discretionary | Hotels, Resorts & Cruise Lines | 0.49% |
| Consumer Staples | Household Products | 0.46% |
| Real Estate | Real Estate Operating Companies | 0.45% |
| Consumer Discretionary | Automotive Parts & Equipment | 0.45% |
| Industrials | Environmental & Facilities Services | 0.45% |
| Industrials | Trading Companies & Distributors | 0.44% |
| Information Technology | Electronic Components | 0.44% |
| Financials | Multi-line Insurance | 0.41% |
| Industrials | Research & Consulting Services | 0.41% |
| Consumer Discretionary | Restaurants | 0.41% |
| Financials | Consumer Finance | 0.39% |
| Health Care | Health Care Distributors | 0.39% |
| Health Care | Health Care Services | 0.32% |
| Consumer Discretionary | Apparel, Accessories & Luxury Goods | 0.32% |
| Health Care | Managed Health Care | 0.31% |
| Consumer Staples | Personal Care Products | 0.31% |
| Materials | Steel | 0.30% |
| Materials | Construction Materials | 0.30% |
| Communication Services | Wireless Telecommunication Services | 0.27% |
| Materials | Paper & Plastic Packaging Products & Materials | 0.27% |
| Financials | Insurance Brokers | 0.25% |
| Consumer Discretionary | Apparel Retail | 0.25% |
| Energy | Oil & Gas Equipment & Services | 0.24% |
| Consumer Discretionary | Leisure Facilities | 0.22% |
| Health Care | Health Care Facilities | 0.22% |
| Information Technology | Electronic Manufacturing Services | 0.21% |
| Industrials | Air Freight & Logistics | 0.21% |
| Information Technology | Internet Services & Infrastructure | 0.21% |

| | | |
|------------------------|---------------------------------------|-------|
| Health Care | Health Care Supplies | 0.21% |
| Industrials | Heavy Electrical Equipment | 0.21% |
| Communication Services | Advertising | 0.21% |
| Materials | Diversified Metals & Mining | 0.20% |
| Consumer Discretionary | Casinos & Gaming | 0.20% |
| Financials | Reinsurance | 0.19% |
| Industrials | Passenger Ground Transportation | 0.19% |
| Utilities | Multi-Utilities | 0.18% |
| Industrials | Passenger Airlines | 0.17% |
| Industrials | Office Services & Supplies | 0.15% |
| Materials | Metal, Glass & Plastic Containers | 0.15% |
| Industrials | Data Processing & Outsourced Services | 0.15% |
| Consumer Discretionary | Home Improvement Retail | 0.14% |
| Real Estate | Retail REITs | 0.14% |
| Consumer Staples | Brewers | 0.14% |
| Real Estate | Other Specialized REITs | 0.14% |
| Industrials | Rail Transportation | 0.14% |
| Communication Services | Interactive Home Entertainment | 0.14% |
| Consumer Staples | Food Distributors | 0.14% |
| Health Care | Health Care Technology | 0.13% |
| Utilities | Gas Utilities | 0.13% |
| Consumer Discretionary | Other Specialty Retail | 0.13% |
| Financials | Diversified Capital Markets | 0.13% |
| Consumer Discretionary | Automotive Retail | 0.13% |
| Consumer Discretionary | Tires & Rubber | 0.12% |
| Real Estate | Industrial REITs | 0.12% |
| Materials | Fertilizers & Agricultural Chemicals | 0.12% |
| Consumer Discretionary | Education Services | 0.12% |
| Consumer Discretionary | Consumer Electronics | 0.11% |
| Consumer Discretionary | Footwear | 0.11% |
| Materials | Aluminum | 0.11% |
| Real Estate | Real Estate Services | 0.11% |
| Consumer Discretionary | Leisure Products | 0.11% |
| Real Estate | Diversified Real Estate Activities | 0.10% |
| Financials | Regional Banks | 0.10% |
| Communication Services | Cable & Satellite | 0.10% |
| Materials | Copper | 0.08% |
| Industrials | Highways & Railtracks | 0.08% |
| Consumer Discretionary | Household Appliances | 0.08% |
| Industrials | Human Resource & Employment Services | 0.08% |
| Energy | Oil & Gas Storage & Transportation | 0.06% |
| Consumer Discretionary | Motorcycle Manufacturers | 0.06% |
| Real Estate | Health Care REITs | 0.06% |
| Materials | Commodity Chemicals | 0.06% |
| Consumer Discretionary | Homebuilding | 0.06% |
| Consumer Staples | Drug Retail | 0.06% |
| Energy | Oil & Gas Exploration & Production | 0.05% |
| Industrials | Airport Services | 0.05% |
| Consumer Staples | Distillers & Vintners | 0.05% |

| | | |
|------------------------|---|--------|
| Financials | Commercial & Residential Mortgage Finance | 0.05% |
| Utilities | Water Utilities | 0.05% |
| Real Estate | Real Estate Development | 0.05% |
| Real Estate | Specialized REITs | 0.05% |
| Industrials | Security & Alarm Services | 0.04% |
| Real Estate | Data Center REITs | 0.04% |
| Communication Services | Broadcasting | 0.04% |
| Industrials | Trucking | 0.03% |
| Industrials | Diversified Support Services | 0.03% |
| Communication Services | Alternative Carriers | 0.03% |
| Real Estate | Telecom Tower REITs | 0.03% |
| Real Estate | Multi-Family Residential REITs | 0.03% |
| Industrials | Agricultural & Farm Machinery | 0.03% |
| Real Estate | Diversified REITs | 0.03% |
| Utilities | Renewable Electricity | 0.03% |
| Industrials | Cargo Ground Transportation | 0.03% |
| Energy | Coal & Consumable Fuels | 0.03% |
| Consumer Discretionary | Distributors | 0.03% |
| Financials | Thriffs & Mortgage Finance | 0.03% |
| Materials | Diversified Chemicals | 0.03% |
| Financials | Mortgage REITs | 0.02% |
| Industrials | Marine Transportation | 0.02% |
| Real Estate | Self-Storage REITs | 0.02% |
| Industrials | Marine Ports & Services | 0.02% |
| Real Estate | Single-Family Residential REITs | 0.02% |
| Real Estate | Office REITs | 0.01% |
| Information Technology | Data Processing & Outsourced Services | 0.01% |
| Consumer Discretionary | Home Furnishings | 0.01% |
| Consumer Discretionary | Specialized Consumer Services | 0.01% |
| Consumer Staples | Agricultural Products & Services | 0.01% |
| Energy | Oil & Gas Drilling | 0.01% |
| Communication Services | Publishing | 0.01% |
| Real Estate | Hotel & Resort REITs | 0.01% |
| Materials | Precious Metals & Minerals | 0.01% |
| Consumer Discretionary | Department Stores | 0.01% |
| Real Estate | Timber REITs | 0.00% |
| Information Technology | Technology Distributors | 0.00% |
| Consumer Discretionary | Homefurnishing Retail | 0.00% |
| Consumer Discretionary | Computer & Electronics Retail | 0.00% |
| Consumer Discretionary | Housewares & Specialties | 0.00% |
| Financials | Specialized Finance | 0.00% |
| Government bonds | | 2.64% |
| No sector data | | 11.67% |



Missä määrin kestävät sijoitukset, joilla on ympäristötavoite, ovat olleet EU:n luokitusjärjestelmän mukaisia?

Rahasto ei ole sijoittanut sitoumustensa perusteella EU:n luokitusjärjestelmän mukaisiin toimintoihin.

Näiden sijoitusten todellinen osuus tarkastelujakson aikana ilmoitetaan alla olevassa taulukossa. Tätä laskentaa varten rahasto seuloi EU:n luokitusjärjestelmän mukaisia toimintoja, jotka perustuvat asetuksen artiklan 3 määrittelemiін seulantakriteereihin.

Raportoitu osuus taloudellisista toiminnoista, jotka ovat EU:n luokitusjärjestelmän mukaisia, oli 2% liikevaihdosta mitattuna, ja se jakautuu seuraavasti: 1,3% toiminnoista tukee ilmastonmuutoksen hillitsemistä; 0,0% toiminnoista tukee ilmastonmuutokseen sopeutumista; 0% toiminnoista tukee veden ja meriluonnonvarojen kestävää käyttöä ja suojelua; 0% toiminnoista tukee siirtymistä kiertotalouteen, 0% toiminnoista tukee saastumisen ehkäisyä ja torjuntaa ja 0% toiminnoista tukee biologisen monimuotoisuuden ja ekosysteemien suojelua ja ennallistamista. Joillekin EU:n luokitusjärjestelmän mukaisiksi raportoiduille toiminnoille ei ole saatavilla tietoa siitä, mihin ilmastotavoitteisiin ja/tai muihin ympäristötavoitteisiin kyseiset investoinnit vaikuttavat. EU:n luokitusjärjestelmän mukaisten taloudellisten toimintojen osuus pyöristetään kokonaislukuun, kun taas tavoitteiden tasot ilmoitetaan yhden desimaalin tarkkuudella paremman yksityiskohtaisuuden ja läpinäkyvyyden vuoksi; tästä syystä voi esiintyä vähäisiä pyöristyseroja.

Laskenta perustuu ISS ESG:n kautta saatavilla oleviin raporteihin taustalla olevilta yrityksiltä.

Tilintarkastajat tai kolmannet osapuolet eivät ole tarkastaneet näiden raportoitujen lukujen vaatimustenmukaisuutta.

Onko rahoitustuotteessa sijoitettu EU:n luokitusjärjestelmän mukaisiin fossiiliseen kaasuun ja/tai ydinenergiaan liittyviin toimintoihin*?

- Kyllä
 Fossiiliseen kaasuun
 Ydinenergiaan
 Ei

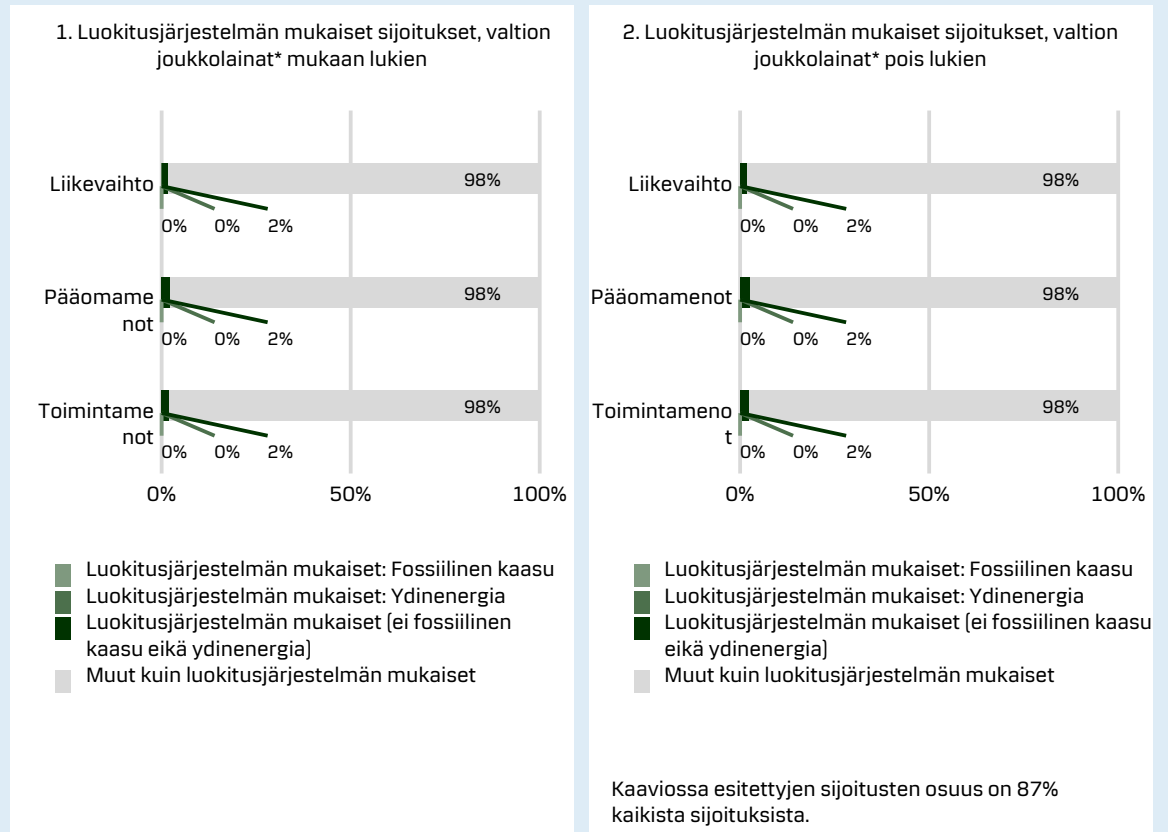
* Fossiiliseen kaasuun ja/tai ydinenergiaan liittyvät toiminnot ovat EU:n luokitusjärjestelmän mukaisia vain, jos ne osaltaan rajoittavat ilmastonmuutoksen etenemistä ("ilmastonmuutoksen hillintä") eivätkä haittaa merkittävästi mitään EU:n luokitusjärjestelmän tavoitteista (katso selittävä huomautus vasemmanpuoleisessa marginaalissa). Fossiiliseen kaasuun ja ydinenergiaan liittyvien EU:n luokitusjärjestelmän mukaisten taloudellisten toimintojen täydet kriteerit on vahvistettu komission delegoidussa asetuksessa (EU) 2022/1214.

EU:n luokitusjärjestelmän noudattamiseksi, fossiilista kaasua koskeviin kriteereihin sisältyy päästörajoituksia ja siirtyminen täysin uusiutuvaan energiaan tai vähähiilisiin polttoaineisiin vuoden 2035 loppuun mennessä. Ydinenergian osalta kriteereihin sisältyy kattavat turvallisuutta ja ydinjätehuoltoa koskevat säännöt.

Mahdollistavat toiminnot mahdollistavat suoraan sen, että muilla toiminnoilla edistetään merkittävästi ympäristötavoitetta.

Siirtymätoiminnot ovat toimintoja, joille ei ole vielä saatavilla vähähiilisiä vaihtoehtoja ja muun muassa niiden kasvihuonekaasupäästöt asot vastaavat parasta suorituskykyä.

Seuraavissa kaavioissa esitetään vihreällä EU:n luokitusjärjestelmän mukaisien sijoitusten vähimmäisprosenttiosuus. Koska ei ole olemassa asianmukaista menetelmää, jolla voitaisiin määrittää, ovatko valtion joukkolainat* luokitusjärjestelmän mukaisia, ensimmäisessä kaaviossa luokitusjärjestelmän mukaisuus esitetään kaikista rahoitustuotteen sijoituksista, valtion joukkolainat mukaan lukien, kun taas toisessa kaaviossa mukaisuus esitetään rahoitustuotteen sijoituksista ilman valtion joukkolainoja.



* Näissä kaavioissa "valtion joukkolainat" koostuvat kaikista valtiiovastuista

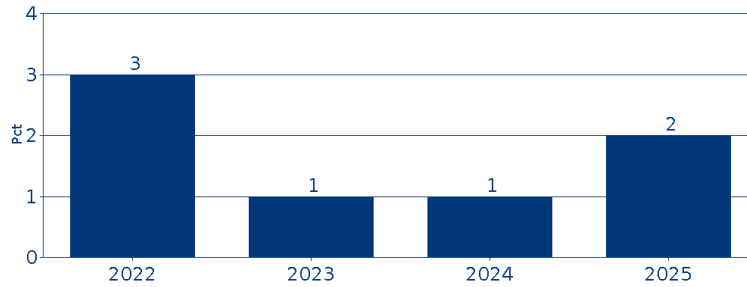
Mikä on ollut siirtymätoimintoihin ja mahdollistaviin toimintoihin tehtyjen sijoitusten osuus?

| EU:n Luokitusjärjestelmän mukaisuus | 2022 (%) | 2023 (%) | 2024 (%) | 2025 (%) |
|---|----------|----------|----------|----------|
| EU:n luokitusjärjestelmän mukaiset sijoitukset | 3 | 1 | 1 | 2 |
| EU:n luokitusjärjestelmän mukaiset sijoitukset (mahdollistavat toiminnot) | 1 | 0 | 1 | 1 |
| EU:n luokitusjärjestelmän mukaiset sijoitukset (siirtymätoiminnot) | 1 | 0 | 0 | 0 |

Luokitusjärjestelmän mukaiset toiminnot ilmaistaan osuutena seuraavista:

- liikevaihto, joka vastaa sijoituskohteena olevien yritysten vihreistä toiminnoista saatavien tulojen osuutta
- pääomamenot (CapEx), jotka osoittavat sijoituskohteina olevien yritysten tekemät vihreät sijoitukset, joiden tavoitteena on esimerkiksi vihreään talouteen siirtyminen
- toimintamenot (OpEx), jotka heijastavat sijoituskohteina olevien yritysten vihreitä operatiivisia toimintoja.

Millainen EU:n luokitusjärjestelmän mukaisten sijoitusten prosenttiosuus on verrattuna aiempiin viitekausiin?



Viitevuonna 2022 käytettiin konservatiivisia arvioita EU:n luokitusjärjestelmään liittyvien toimintojen osuuden mittaamiseen ja raportointiin. Tämä lähestymistapa eroaa seuraavista viitevuosista, joissa EEU:n luokitusjärjestelmän mukaisuus perustuu yksinomaan ISS ESG:n kautta saatavilla oleviin yritysten raportointiin tietoihin.

Mikä on ollut sellaisten ympäristötavoitteita edistävien kestävien osuus, jotka eivät ole EU:n luokitusjärjestelmän mukaisia?

Sellaisten kestävien sijoitusten osuus, joilla on ympäristötavoite ja jotka eivät ole EU:n luokitusjärjestelmän mukaisia, oli 25 %.

Rahasto sijoitti näihin EU:n luokitusjärjestelmän ulkopuolisiin sijoituksiin, koska sijoitukset ympäristön kannalta kestävään taloudelliseen toimintaan eivät ole osa rahaston aktiivista sijoitusstrategiaa. Lisäksi saatavana oleviin tietoihin liittyy edelleen haasteita sen arvioimiseksi, onko rahaston koko sijoitusuniversumin liikkeeseenlaskijoilla EU:n luokitusjärjestelmän mukaisia toimintoja.

Mikä on ollut yhteiskunnan kannalta kestävien sijoitusten osuus?

Rahaston osuus kestävästä sijoituksesta, joilla on yhteiskunnallinen tavoite, oli 14 %.

Mitkä sijoitukset ovat sisällyneet kohtaan "Muu", mikä on ollut niiden tarkoitus ja onko sovellettu ympäristöön liittyviä tai yhteiskunnallisia vähimmäistason suojatoimia?

Rahaston sijoituskohteet, jotka eivät edistäneet ympäristöön ja/tai yhteiskuntaan liittyviä ominaisuuksia, kuuluvat luokkaan "Muu". Varojen luonteen vuoksi rahasto ei huomionnut näiden osalta ympäristöön tai yhteiskuntaan liittyviä vähimmäissuojatoimia. Luokkaan "Muu" kuuluvat käteinen likviditeetin edistämistarkoituksessa ja muut sijoitukset, joita käytetään suojaukseen tai riskinhallintaan.



ovat kestäviä sijoituksia, joilla on ympäristötavoite ja joissa ei oteta huomioon asetuksen (EU) 2020/852 mukaisia ympäristön kannalta kestäviä taloudellisia toimintoja koskevia kriteerejä.





Mitä toimia on toteutettu ympäristöön tai yhteiskuntaan liittyvien ominaisuuksien toteutumiseksi viitekaudella?

Rahasto on tarkastelujakson aikana noudattanut sijoitusstrategiaansa niiden sitovien osatekijöiden mukaisesti, joilla varmistetaan ympäristöön ja/tai yhteiskuntaan liittyvien ominaisuuksien saavuttaminen. Tämä tarkoittaa, että rahaston sijoitusten liikkeeseenlaskijat on seulottu sovellettujen poissulkukriteerien mukaisesti, liikkeeseenlaskijoiden valinnassa on huomioitu rahaston rahasto teki kestäviä sijoituksia sitoumusten mukaisesti ja tarvittaessa toteutti aktiivisen omistajuuden toimenpiteitä.

Asiaankuuluvalla valvonnalla on varmistettu ympäristöön ja/tai yhteiskuntaan liittyvien ominaisuuksien saavuttaminen.



Miten tämä rahoitustuote on suoriutunut verrattuna vertailuarvoon?

Ei sovelleta.

Vertailuarvoilla tarkoitetaan indeksejä, joilla mitataan, toteutuvatko rahoitustuotteen edistämät ympäristöön tai yhteiskuntaan liittyvät ominaisuudet.