

Tuotteen nimi: Danske Invest Tavoite 2030  
Oikeudellinen yksikkö: 743700W06PSX1GQ7TZ12

## Ympäristöön ja/tai yhteiskuntaan liittyvät ominaisuudet

Kestävällä sijoituksella tarkoitetaan sijoitusta taloudelliseen toimintaan, joka edistää ympäristötavoitetta tai yhteiskunnallista tavoitetta, edellyttäen, että sijoitus ei aiheuta merkittävää haittaa yhdellekään ympäristötavoitteelle tai yhteiskunnalliselle tavoitteelle ja että sijoituskohteina olevat yritykset noudattavat hyviä hallintotapoja.

EU:n kestävyysluokitusjärjestelmä on asetuksessa (EU) 2020/852 säädetty luokitusjärjestelmä, jossa vahvistetaan luettelo ympäristön kannalta kestävästä taloudellisista toiminnoista. Mainitussa asetuksessa ei vahvisteta luetteloa sosiaalisesti kestävästä taloudellisista toiminnoista. Kestävät sijoitukset, joilla on ympäristötavoite, saattavat olla luokitusjärjestelmän mukaisia tai sitten eivät.

Onko tällä rahoitustuotteella kestävä sijoitustavoite?



Kyllä



Ei

Rahoitustuotteessa on tehty kestäviä sijoituksia, joilla on ympäristötavoite: %

- EU:n luokitusjärjestelmän mukaisesti ympäristön kannalta kestävinä pidettyihin taloudellisiin toimintoihin
- taloudellisiin toimintoihin, joita ei pidetä EU:n luokitusjärjestelmän mukaisesti ympäristön kannalta kestävinä

Rahoitustuotteessa on tehty kestäviä sijoituksia, joilla on yhteiskunnallinen tavoite: %

Rahoitustuotteella on edistetty ympäristöön ja yhteiskuntaan liittyviä ominaisuuksia ja, vaikka sen tavoitteena ei ole ollut kestävien sijoitusten tekeminen, siinä tehdyistä sijoituksista 42% oli kestäviä sijoituksia,

- joilla on ympäristötavoite taloudellisissa toiminnoissa, joita pidetään EU:n luokitusjärjestelmän mukaisesti ympäristön kannalta kestävinä
- joilla on ympäristötavoite taloudellisissa toiminnoissa, joita ei pidetä EU:n luokitusjärjestelmän mukaisesti ympäristön kannalta kestävinä
- joilla on yhteiskunnallinen tavoite

Rahoitustuotteella on edistetty ympäristöön ja yhteiskuntaan liittyviä ominaisuuksia, mutta siinä ei ole tehty kestäviä sijoituksia



### Missä määrin tämän rahoitustuotteen edistämät ympäristöön ja/tai yhteiskuntaan liittyvät ominaisuudet ovat toteutuneet?

Poissulkemiset: Fossiilittoman siirtymän jarruttajat -kategoria lisättiin kesäkuussa 2025

Poissulkemiset: Kestävyysriskit -kategoria lisättiin maaliskuussa 2025

Rahasto edisti:

- YK:n kestävä kehityksen tavoitteita ("UN SDGs") tekemällä osittain sijoituksia kestäviin sijoituskohteisiin, jotka edistävät näitä tavoitteita.
- Hyviä kestävyyskäytäntöjä sisällyttämällä ja painottamalla ympäristöön, yhteiskuntaan ja hyvään hallintotapaan vastuullisesti suhtautuvia liikkeeseenlaskijoita. ("Hyvät kestävyyskäytännöt")
- Ympäristön huomioivaa toimintatapaa sisällyttämällä ja painottamalla ilmastoparametreilla mitattuna ympäristöasioihin vastuullisesti suhtautuvia liikkeeseenlaskijoita. ("Ympäristön

huomioiva toimintatapa")

4. Monikansallisille yrityksille annettujen OECD:n toimintaohjeiden, YK:n yrityksiä ja ihmisoikeuksia koskevien ohjaavien periaatteiden sekä ILO:n yleissopimusten ja muiden asiaankuuluvien yhteiskunnallisten suoja-toimien noudattamista seulomalla tiettyjä toimia ja toimintaa, joiden katsotaan olevan yhteiskunnan kannalta haitallista.
5. Ympäristöön liittyviä vähimmäistason suoja-toimia poissulkemisten kautta.
6. Tiettyjä eettisiä ja yhteiskunnallisia vähimmäistason suoja-toimia poissulkemisten kautta.

Rahasto oli Danske Invest Rahastoyhtiö Oy:n aktiivisen omistajuuden periaatteiden alainen, ja siihen liittyi velvollisuus harjoittaa aktiivista omistajuutta periaatteiden ja siihen liittyvien ohjeiden mukaisesti. Rahasto tarkasteli ja käsitteli pääasiallisia haittavaikutuksia.

Rahasto ei soveltanut ympäristöön tai yhteiskuntaan liittyvien ominaisuuksien saavuttamiseen vertailuarvoa.

## Miten kestävyysindikaattorit ovat suoriutuneet?

Suuraavat taulukot havainnollistavat suoriutumista kestävyysindikaattoreissa, joita on mitattu suhteessa rahaston ympäristöön ja/tai yhteiskuntaan liittyviin ominaisuuksiin.

Kestävyysindikaattoreihin ei sovelleta tilintarkastajan antamaa vakuutusta eikä kolmannen osapuolen suorittamaa tarkastusta.

Lisätietoja indikaattoreista on tämän raportin lukuoppaassa ja asiakirjassa "Sustainability-related disclosure", joka on saatavana alla olevan verkkosivuston kohdassa "Rahastokohtaiset kestävyteen liittyvät yksityiskohtaiset tiedot":

[https://www.danskeinvest.fi/page/vastuulliset\\_sijoitukset\\_tietoa](https://www.danskeinvest.fi/page/vastuulliset_sijoitukset_tietoa)

## Kestävät sijoitukset

Indikaattori: YK:n kestävä kehityksen tavoitteita edistävien ja kestäviksi sijoituksiksi katsottavien sijoitusten painotettu osuus salkussa:

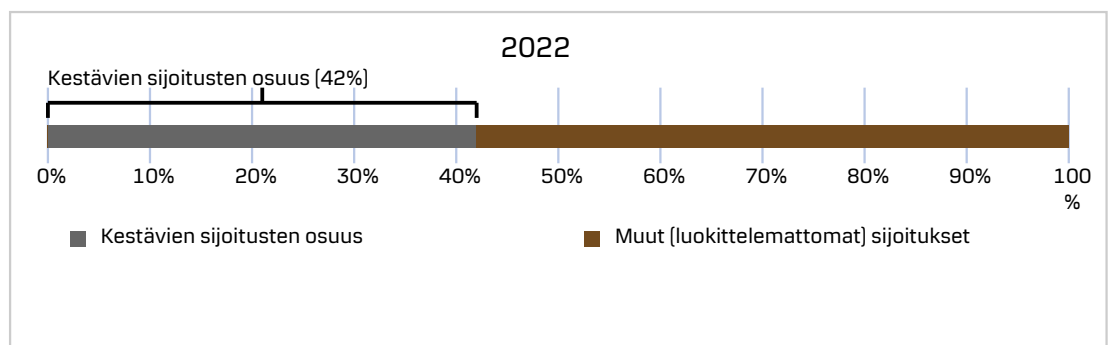
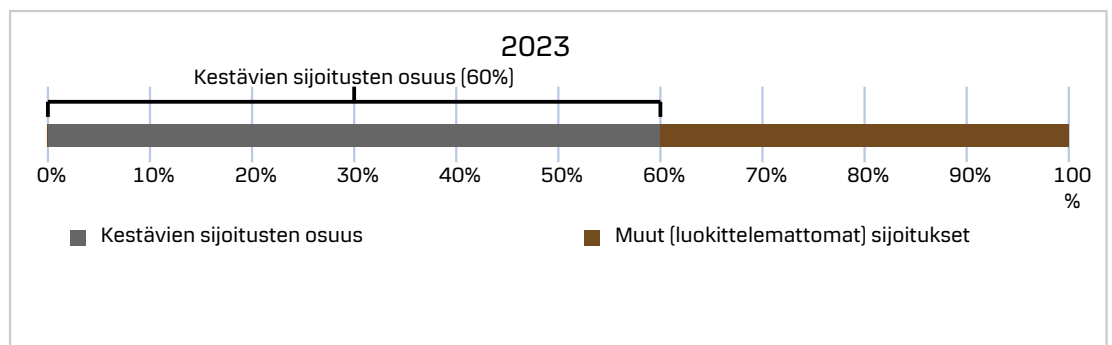
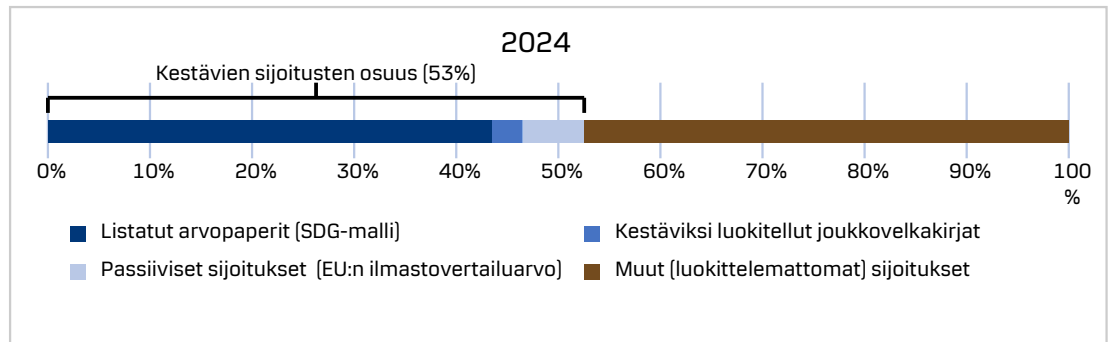
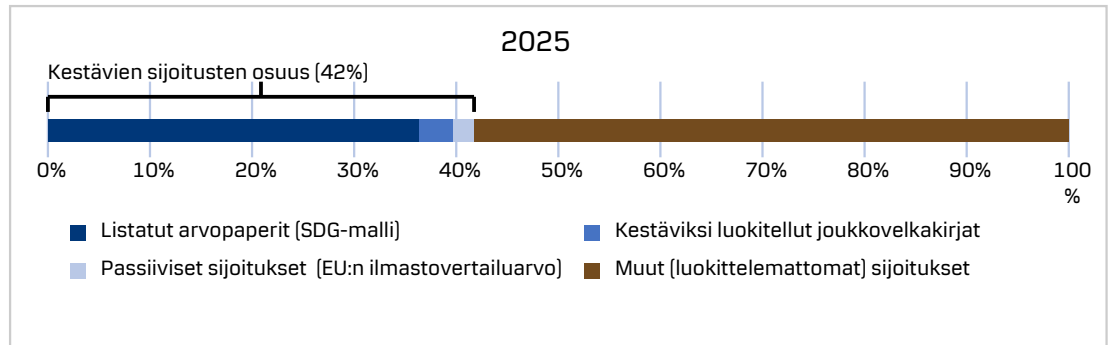
- Danske Bankin SDG-malli, joka mittaa yrityksen myönteistä panosta YK:n kestävä kehityksen tavoitteisiin liikkeeseenlaskijan liikevaihdolla toiminnoista, jotka edistävät yhtä tai useampaa YK:n kestävä kehityksen tavoitetta (käytetään osakkeille ja yrityslainoille sekä vastaaville listatuille arvopapereille)
- Danske Bankin kestävien joukkovelkakirjojen luokitelukriteerit, joissa joukkovelkakirjaa arvioidaan liikkeeseenlaskun puitekriteerien (EU Green Bond Standard ja ICMA) avulla, sekä sen mukaan kohdentuuko rahoitus yhteen tai useampaan YK:n kestävä kehityksen tavoitetta tukevaan hankkeeseen.

Alla olevassa kaaviossa esitetään rahaston kestävien sijoitusten painotettu osuus.

Sijoitukset, jotka eivät täytä rahaston kestävä sijoituksen kriteerejä, on merkitty nimellä "Muut (luokittelemattomat) sijoitukset". Lisätietoja kestävien sijoitusten mitatusta painotetusta panostuksesta yksittäisiin YK:n kestävä kehityksen tavoitteisiin on kohdassa "Mitkä ovat olleet niiden kestävien sijoitusten tavoitteet, joita rahoitustuote on osittain tehnyt, ja miten kestävä sijoitus on edistänyt näiden tavoitteiden saavuttamista?".

Sitova elementti: Rahasto on sitoutunut tekemään vähintään 5 % sijoituksistaan kestäviin sijoituskohteisiin.

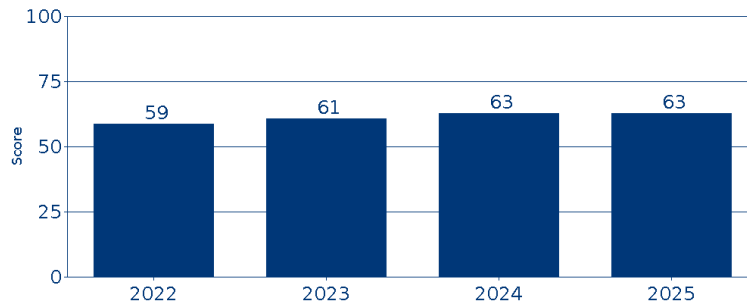
Kestävyysindikaattorit mittaavat, miten rahoitustuotteen edistämät ympäristöön tai yhteiskuntaan liittyvät ominaisuudet toteutuvat.



### Sisällyttäminen - Hyvät kestävyyskäytännöt

Indikaattori: Salkun painotettu ESG-pistemäärä. ESG-pisteytys perustuu Danske Bankin sisäisesti kehittämään malliin. Tämän indikaattorin kattavuus oli 69 %.

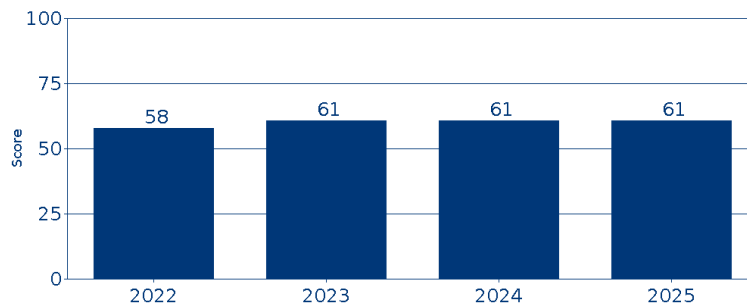
Sitova elementti: Liikkeeseenlaskijat valitaan siten, että rahaston profiili vastaa keskimäärin ESG-pistemäärää 50 tai ylittää sen. Yksittäiset liikkeeseenlaskijat voivat saada alle 50 pistettä, mutta sijoitusten mitatun osan pitää saada keskimäärin vähintään 50 pistettä.



### Sisällyttäminen - Ympäristön huomioiva toimintatapa

Indikaattori: Salkun painotettu hiiliriskipisteystys. Hiiliriskipisteystys perustuu ISS ESG:n ulkoiseen pisteystykseen. Tämän indikaattorin kattavuus oli 69 %.

Sitova elementti: Liikkeeseenlaskijat valitaan siten, että rahaston profiili vastaa keskimäärin hiiliriskipisteystystä 50 tai ylittää sen. Yksittäiset liikkeeseenlaskijat voivat saada alle 50 pistettä, mutta sijoitusten mitatun osan pitää saada keskimäärin vähintään 50 pistettä.



### Poissulkemiset

Indikaattori: Poissuljettujen sijoituskohteiden määrä rahaston sijoitussalkussa ja poissulkukriteerien mukaisten sijoituskohteiden määrä poissulkemistalalla.

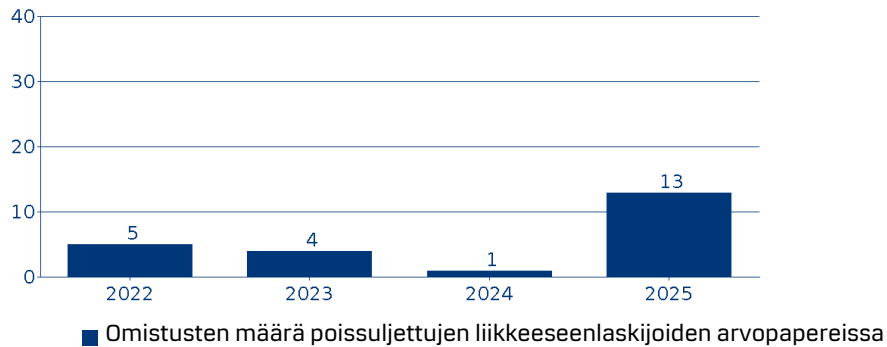
Poissulkemiset toteutetaan poissulkukriteeristössä (Exclusion Instruction) määriteltyjen indikaattorien, kynnyksarvojen ja määritelmien avulla. Alla oleva taulukko osoittaa kunkin rahaston soveltaman poissulkemiskategorian poissuljettujen liikkeeseenlaskijoiden määrän, ks. "Poissuljettujen liikkeeseenlaskijoiden määrä". Tämä ei kuvasta rahaston sijoitusuniversumin todellista supistumista, sillä kaikki poissuljetut sijoitukset eivät sisälly rahaston vertailuindeksiin ja/tai rahaston sijoitusstrategiaan. Mikäli rahastolla on vertailuarvo, ilmoitetaan vertailuarvon poissuljettujen sijoitusten lukumäärä. Vertailuarvon katsotaan tältä osin edustavan rahaston mahdollisten sijoitusten kohdejoukkoa.

Sitova elementti: Rahasto pidättäytyy sijoittamasta liikkeeseenlaskijoihin, jotka on suljettu pois määriteltyjen poissulkukriteerien perusteella. Mikäli rahasto sijoittaa toisten rahastojen kautta, on riski, että rahasto sijoittaa epäsuorasti liikkeeseenlaskijoihin, jotka kuuluvat rahaston poissulkemisten piiriin. Edellä kuvatuissa tilanteissa rahasto saattaa sallia tällaiset omistukset, mikäli koko sijoituskohteena olevan rahaston myynti olisi suhteeton toimenpide huomioiden rahaston muut varainhoidolliset velvoitteet, kokonaisuudessaan nämä omistukset poissulkulistoilla olevissa liikkeeseenlaskijoissa ovat enintään 1% rahaston sijoituksista, ja mikäli sääntely ei velvoita rahastoa luopumaan sijoituksesta tiettyyn poissulkemiseen liittyen.

Poissulkeminen	Poissuljettujen liikkeeseenlaskijoiden määrä	Poissuljettujen liikkeeseenlaskijoiden määrä [vertailuarvo]	Vertailuarvosta poissuljettujen osuus	Omistusten määrä poissuljetuissa kohteissa
Kivihiili	368	N/A	N/A	0
Kiistanalaiset aseet	45	N/A	N/A	0
Hyvä hallintotapa*	25	N/A	N/A	0
Normiperusteiset poissulut*	425	N/A	N/A	0
Turvepohjainen energia	1	N/A	N/A	0
Pornografia	11	N/A	N/A	0
Poissuljetut maat*	25	N/A	N/A	0
Öljyhiekka	53	N/A	N/A	0
Tupakka	120	N/A	N/A	0
Kestävyyriskit	24	N/A	N/A	0
Fossiilittoman siirtymän jarruttajat	1916	N/A	N/A	13

Sijoitukset epälikvideihin vaihtoehtoihin ja velkakirjoihin uusilla markkinoilla eivät kuulu rahasto poissulkemisiin fossiilisen sektorin ei-sopeutumisoluiden yritysten osalta. Rahasto voi siten saada altistuksen näille sijoituksille, kun rahasto sijoittaa muiden rahastojen kautta, mikä raportoidaan taulukossa. Nämä sijoitukset käsitellään yllä kuvattujen 1%:n raja mukaisesti.

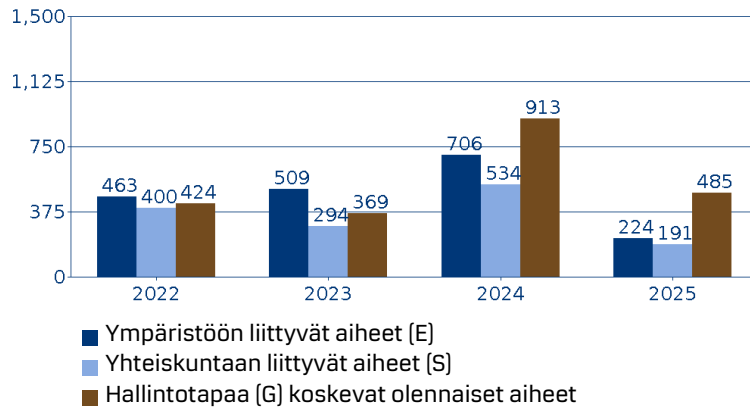
\*Osa Tehostettuja Kestävyyssstandardeja



### Aktiivinen omistajuus

Indikaattori: Rahaston liikkeeseenlaskijoihin kohdistamien vaikuttamistoimien määrä. Raportoidut vaikuttamistoimet käsittävät kaikki rahaston sijoitusten liikkeeseenlaskijoihin kohdistetut kirjatut Danske Bankin tai ulkoistetun salkunhoitajan vaikuttamistoimet ja ne eivät välttämättä liity suoraan rahaston sijoituspäätöksistä vastaavan tahon suorittamiin vaikuttamistoihin.

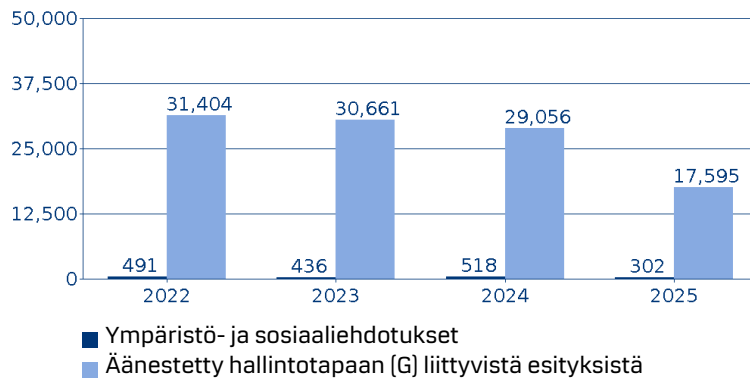
Sitova elementti: Rahasto pyrkii erilaisiin vaikuttamistoihin vaikuttamaan liikkeeseenlaskijoihin Danske Invest Rahastoyhtiö Oyn aktiivisen omistajuuden periaatteiden (Active Ownership Policy) mukaisesti.



### Äänestäminen

Indikaattori: Yhtiökokouksesitysten lukumäärä, joissa on käytetty äänivaltaa. Tämä koskee myös sijoituskohteena olevien rahastojen tasolla suoritettavia äänestyksiä.

Sitova elementti: Rahasto sitoutuu äänestämään ympäristöön ja/tai yhteiskuntaan liittyvissä esityksissä Danske Invest Rahastoyhtiö Oy:n aktiivisen omistajuuden periaatteiden (Active Ownership Policy) mukaisesti. Tämä koskee myös sijoituskohteena olevien rahastojen tasolla suoritettavia äänestämisiä.



### ... entä verrattuna edellisiin kausiin?

Yllä olevissa taulukoissa on esitetty historiallinen vertailu aiempiin tarkastelujaksoihin.

## **Mitkä ovat olleet niiden kestävien sijoitusten tavoitteet, joita rahoitustuote on osittain tehnyt, ja miten kestävä sijoitus on edistänyt näiden tavoitteiden saavuttamista?**

Rahaston kestävien sijoitusten tavoitteena on edistää yhtä, tai useampaa YK:n kestävän kehityksen tavoitetta (SDG). YK:n kestävän kehityksen tavoitteet muodostuvat 17:stä tavoitteesta ja niiden alatavoitteista, joihin liittyy sekä ympäristöön että yhteiskuntaan liittyviä tavoitteita tukevia kohdealueita. YK:n kestävän kehityksen tavoitteet: SDG 1 - Ei köyhyyttä, SDG 2 - Ei nälkää, SDG 3 - Terveysttä ja hyvinvointia, SDG 4 - Hyvä koulutus, SDG 5 - Sukupuolten tasa-arvo, SDG 6 - Puhdas vesi ja sanitaatio, SDG 7 - Edullista ja puhdasta energiaa, SDG 8 - Ihmisarvoista työtä ja talouskasvua, SDG 9 - Kestävää teollisuutta, innovaatioita ja infrastruktuureja, SDG 10 - Eriarvoisuuden vähentäminen, SDG 11 - Kestävät kaupungit ja yhteisöt, SDG 12 - Vastuullista kuluttamista, SDG 13 - Ilmastotekoja, SDG 14 - Vedenalainen elämä, SDG 15 - Maanpäällinen elämä, SDG 16 - Rauha, oikeudenmukaisuus ja hyvä hallinto ja SDG 17 - Yhteistyö ja kumppanuus.

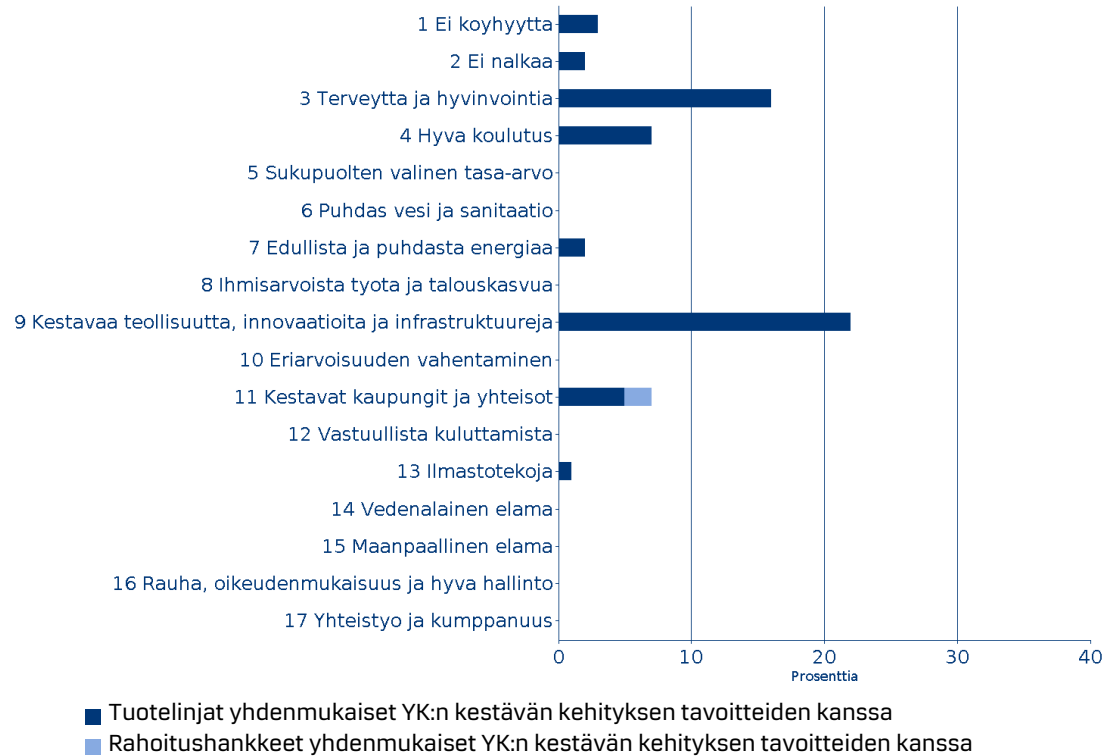
Rahasto edisti YK:n kestävän kehityksen tavoitteita suorilla ja/tai muiden rahastojen kautta tehdyillä sijoituksilla:

- liikkeeseenlaskijoihin, joiden liikevaihdosta vähintään 50 % muodostuu tuotteista ja palveluista ("tuotelinjat"), joiden katsotaan Danske Bankin SDG-malliin perustuen edistävän yhtä, tai useampaa YK:n kestävän kehityksen tavoitetta. Liikkeeseenlaskija voi myös täyttää kestävän sijoituksen kriteerit, jos liikkeeseenlaskijan toiminnot ovat pääosin yhdenmukaisia EU:n luokitusjärjestelmän mukaisten ympäristötavoitteiden kanssa. Rahastolla ei kuitenkaan ole velvollisuutta tehdä tällaisia sijoituksia. Liikkeeseenlaskijoiden mitattu myötävaikutus yksittäisiin YK:n kestävän kehityksen tavoitteisiin on raportoitu alla olevassa kaaviossa (katso "Tuotelinjat yhdenmukaiset YK:n kestävän kehityksen tavoitteiden kanssa").
- kestäviksi luokiteltuihin joukkovelkakirjoihin, jotka on liikkeeseenlaskettu International Capital Markets Associationin (ICMA) puite-ehtojen mukaisesti ja joissa liikkeeseenlasku kohdistetaan rahoitushankkeisiin, jotka edistävät yhtä tai useampaa YK:n kestävän kehityksen tavoitetta Danske Bankin kestävän sijoittamisen kriteerien mukaisesti. Kriteerit päivitettiin vuonna 2024. Liikkeeseenlaskijoiden mitattu myötävaikutus yksittäisiin YK:n kestävän kehityksen tavoitteisiin on raportoitu alla olevassa kaaviossa (katso "Rahoitushankkeet yhdenmukaiset YK:n kestävän kehityksen tavoitteiden kanssa"). Kaavio ei sisällä osuuksia liikkeeseenlaskuista, joita ei ole vielä kohdennettu tavoitteiden mukaisiin projekteihin.

Rahasto on myös sijoittanut toimintoihin, jotka edistävät merkittävästi yhden tai useamman EU:n luokitusjärjestelmän mukaisen ilmastotavoitteen toteuttamista (katso "Missä määrin kestävät sijoitukset, joilla on ympäristötavoite, ovat olleet EU:n luokitusjärjestelmän mukaisia?").

## Kestävien sijoitusten jakautuminen YK:n kestävän kehityksen tavoitteiden mukaan

Tämä kaavio esittää erittelyn siitä, miten rahaston kestävät sijoitukset edistävät YK:n kestävän kehityksen tavoitteita Danske Bankin kehittämän SDG-luokituksen perusteella.



## Miten kestävät sijoitukset, joita rahoitustuote on osittain tehnyt, eivät ole aiheuttaneet merkittävää haittaa yhdellekään ympäristön tai yhteiskunnan kannalta kestäväälle sijoitustavoitteelle?

Rahaston poissulkemisilla rajoitettiin sijoituksia liikkeeseenlaskijoihin, joista oli merkittävää haittaa yhteiskuntaan ja ympäristöön liittyville tavoitteille. Lisäksi rahaston kestävässä sijoituksissa käytettiin täydentäviä kriteereitä näiden näkökohtien huomioon ottamiseksi, mukaan lukien kestävyystekijöihin kohdistuvia haitallisia vaikutuksia koskevat indikaattorit. [katso "Miten kestävyystekijöihin kohdistuvia haitallisia vaikutuksia koskevat indikaattorit on otettu huomioon?" ja "Ovatko kestävät sijoitukset olleet monikansallisille yrityksille annettujen OECD:n toimintaohjeiden sekä yritystoimintaa ja ihmisoikeuksia koskevien YK:n ohjaavien periaatteiden mukaisia?"].

Luokitusjärjestelmän mukaisten toimintojen "Ei merkittävää haittaa" -arvioinneissa rahasto on hyödyntänyt liikkeeseenlaskijoiden dataa, joka on raportoitu EU:n luokitusjärjestelmästä annetussa asetuksessa määriteltyjen seulontakriteerien mukaisesti.

### Miten kestävyystekijöihin kohdistuvia haitallisia vaikutuksia koskevat indikaattorit on otettu huomioon?

"Ei merkittävää haittaa" arviointia täydennettiin PAI-indikaattoreiden kynnsarvojen avulla. Nämä liittyivät kasvihuonekaasupäästöihin; fossiilisten polttoaineiden alalla toimiviin yrityksiin liittyvään vastuuseen; uusiutumattomien energialähteiden kulutukseen ja tuotantoon; energiankulutuksen intensiteettiin; sijoituksiin yrityksissä, joilla ei ole hiilipäästöjen vähentämiseen tähtäviä aloitteita; toimintoihin, jotka vaikuttavat kielteisesti biologisen monimuotoisuuden kannalta herkkiin alueisiin; vesistöihin laskettaviin päästöihin; vaarallisiin ja radioaktiivisiin jätteisiin; sekä sijoituskohteiden yhteiskuntaan ja työntekijöihin liittyviin asioihin. Vaikka sijoituksella olisi ollut positiivinen vaikutus

Pääasiallisilla haittavaikutuksilla tarkoitetaan sijoituspäätösten merkittävimpiä kielteisiä vaikutuksia kestävyystekijöihin, jotka koskevat ympäristöön, yhteiskuntaan ja työntekijöihin liittyviä asioita, ihmisoikeuksien kunnioittamista sekä korruption ja lahjonnan torjuntaan liittyviä asioita.

ympäristöön tai yhteiskuntaan liittyviin tavoitteisiin ja se oli yleisesti sallittu rahaston poissulkemiskriteerien mukaan, sijoituksen oli täytettävä rahaston määrittämät kynnysarvot, jotta sitä voitiin pitää kestäväna sijoituksena. Kynnysarvoja määritettäessä arvioidaan milloin altistuminen mille tahansa käytetyistä indikaattoreista tulisi pitää sinänsä merkittävänä haittana ympäristöön tai yhteiskuntaan liittyvälle tavoitteelle. Tätä arviointia tarkistetaan jatkuvasti parantuneiden taustatietojen ja "ei merkittävää haittaa" -ymmärryksen kehittyessä. Nähdäksesi nykyiset kynnysarvot, katso rahaston kestävyysliittymän ilmoitukset asiakirjasta 'Sustainability-related Website Disclosure', joka on saatavilla ao. osoitteesta kohdasta 'Rahastokohtaiset kestävyysliittymän yksityiskohtaiset tiedot'.

[https://www.danskeinvest.fi/page/vastuulliset\\_sijoitukset\\_tietoa](https://www.danskeinvest.fi/page/vastuulliset_sijoitukset_tietoa)

Määrä, jolla pääasialliset haittavaikutukset kestävyystekijöihin on muutoin huomioitu, on voinut vaihdella sijoituskohteena olevien rahastojen tasolla.

### **Ovatko kestävät sijoitukset olleet monikansallisille yrityksille annettujen OECD:n toimintaohjeiden sekä yritystoimintaa ja ihmisoikeuksia koskevien YK:n ohjaavien periaatteiden mukaisia?**

Rahaston kestävät sijoitukset sovitettiin yhteen monikansallisia yrityksiä koskevien OECD:n toimintaohjeiden (OECD Guidelines for Multinational Enterprises) ja YK:n yritystoimintaa ja ihmisoikeuksia koskevien ohjaavien periaatteiden (UN Guiding Principles on Business and Human Rights) kanssa. Tämä periaate on turvattu sulkemalla pois liikkeeseenlaskijoita Danske Bankin kehittämän tehostetun kestävyysstandardien seulonnan mukaisesti.

EU:n luokitusjärjestelmässä vahvistetaan "ei merkittävää haittaa" -periaate, jonka mukaan luokitusjärjestelmän mukaiset sijoitukset eivät saisi aiheuttaa luokitusjärjestelmän tavoitteille merkittävää haittaa. Periaatteeseen liittyy erityisiä unionin kriteerejä.

"Ei merkittävää haittaa" periaatetta sovelletaan ainoastaan sellaisiin rahoitustuotteeseen sisältyviin sijoituksiin, joissa otetaan huomioon ympäristön kannalta kestäviä taloudellisia toimintoja koskevat EU:n kriteerit. Muiden tähän rahoitustuotteeseen sisältyvien sijoitusten osuuden osalta ei oteta huomioon ympäristön kannalta kestäviä taloudellisia toimintoja koskevia EU:n kriteerejä.

Mitkään muutakaan kestävät sijoitukset eivät saa aiheuttaa ympäristö- tai yhteiskunnallisille tavoitteille merkittävää haittaa.



## **Miten tässä rahoitustuotteessa on otettu huomioon pääasialliset haittavaikutukset kestävyystekijöihin?**

Rahasto on mitannut kestävyystekijöihin kohdistuvia tärkeimpiä haitallisia vaikutuksia komission delegoidussa asetuksessa (EU) 2022/1288 määriteltyjen PAI-indikaattoreiden perusteella.

Näiden indikaattoreiden keskimääräinen suorituskyky on esitetty alla olevassa taulukossa. Jokaisen indikaattorin laskentaan tarvittavat tietolähteet ja periaatteet löytyvät SFDR-lukuohjeesta. Yksittäisen indikaattorin tietojen kattavuudessa on merkittävää vaihtelua, minkä vuoksi mitattuja arvoja täydennetään indikaattorikohtaisilla kattavuustiedoilla.

Kuten lukuohjeessa kerrotaan, taulukon luvut (mukaan lukien tietojen kattavuus) aiemmilta tarkastelujaksolta on laskettu uudelleen, jotta ne ovat vertailukelpoisia vuoden 2025 lukujen kanssa.

Kattavuustaso alla olevassa taulukossa osoittaa datan kattavuuden kyseisessä indikaattorissa suhteessa rahaston sijoituksiin.

Katso taulukon alta lisätietoja toimista, joihin on ryhdytty asianmukaisten indikaattoreiden osalta.

<b>Indikaattorit investointeja vastaanottavien yritysten investoinneille (muodostavat 80% investoinneista)</b>					
<b>Kasvihuonekaasupäästöt</b>		<b>2025 Vaikutus / Kattavuus</b>	<b>2024 Vaikutus / Kattavuus</b>	<b>2023 Vaikutus / Kattavuus</b>	<b>2022 Vaikutus / Kattavuus</b>
01	Scope 1 -kasvihuonekaasupäästöt (tonnia) Suorat päästöt yrityksen omistamien tai hallitsemien resurssien suorista päästöistä	6.702 / 95%	8.451 / 96%	10.090 / 97%	9.577 / 98%
02	Scope 2 -kasvihuonekaasupäästöt (tonnia) Epäsuorat päästöt ostetun ja kulutetun energian tuotannosta	2.268 / 95%	2.495 / 96%	2.535 / 97%	2.660 / 98%
03	Scope 3 -kasvihuonekaasupäästöt (tonnia) Kaikki muut epäsuorat päästöt läpi yrityksen arvoketjun	140.171 / 94%	140.790 / 96%	131.355 / 97%	104.120 / 98%
04	Kasvihuonekaasupäästöt yhteensä (tonnia)	149.129 / 94%	151.736 / 96%	143.980 / 97%	116.357 / 98%
05	Hiilijalanjälki (tCO <sub>2</sub> e / m€ sijoitettu)	477 / 94%	464 / 96%	488 / 97%	408 / 98%
06	Sijoituskohteina olevien yritysten kasvihuonekaasuintensiteetti (tCO <sub>2</sub> e / m€ liikevaihto)	1.138 / 94%	1.126 / 96%	1.207 / 97%	1.286 / 98%
07	Fossiilisten polttoaineiden alalla toimivien yritysten osuus sijoituksista (osuus sijoituksista)	4% / 94%	5% / 95%	6% / 97%	7% / 97%
08	Uusiutumattoman energian osuus - Kulutus	34% / 68%	35% / 66%	38% / 68%	38% / 55%
09	Uusiutumattoman energian osuus - Tuotanto	2% / 92%	2% / 93%	2% / 94%	2% / 95%
10	Energiankulutuksen intensiteetti ilmastovaikutukseltaan merkittävää alaa kohden (GWh per miljoona EUR liikevaihto)				
	Maatalous, metsätalous ja kalatalous	0	0	0	0
	Kaivostoiminta ja louhinta	1	1	1	1
	Teollisuus	1	0	1	0
	Sähkön, kaasun ja kaukolämmön/-jäähdytyksen jakelu	2	2	3	2
	Vesihuolto; jätevesi, jätehuolto ja ympäristön puhtaanapito	0	1	1	0
	Rakentaminen	0	0	1	0
	Tukku- ja vähittäiskauppa; Autojen ja moottoripyörien korjaus	1	0	0	0
	Kuljetus ja varastointi	1	1	1	0
	Kiinteistötoiminta	1	0	2	0
11	Sijoitusten osuus yrityksiin, joilla ei ole CO <sub>2</sub> -päästöjen vähentämiseen tähtäviä aloitteita Pariisin ilmastositoumuksen mukaisesti	36% / 94%	39% / 96%	42% / 97%	47% / 98%
<b>Toiminnot, jotka vaikuttavat kielteisesti biologisen monimuotoisuuden kannalta herkkiin alueisiin</b>		<b>2025 Vaikutus / Kattavuus</b>	<b>2024 Vaikutus / Kattavuus</b>	<b>2023 Vaikutus / Kattavuus</b>	<b>2022 Vaikutus / Kattavuus</b>
12	Sellaisiin sijoituskohteina oleviin yrityksiin tehtyjen sijoitusten osuus, joilla on toimipaikkoja tai toimintoja biologisen monimuotoisuuden kannalta herkillä alueilla tai niiden lähellä, kun näiden sijoituskohteina olevien yritysten toiminnot vaikuttavat kielteisesti näihin alueisiin	0% / 94%	0% / 95%	0% / 97%	0% / 97%
<b>Päästöt veteen</b>		<b>2025 Vaikutus / Kattavuus</b>	<b>2024 Vaikutus / Kattavuus</b>	<b>2023 Vaikutus / Kattavuus</b>	<b>2022 Vaikutus / Kattavuus</b>
13	Sijoituskohteina olevien yritysten aiheuttamat päästöt veteen tonneina sijoitettua miljoonaa euroa kohden painotettuna keskiarvona ilmaistuna	0 / 4%	0 / 4%	0 / 5%	0 / 5%

<b>Vaarallisen jätteen ja radioaktiivisen jätteen määrä</b>	<b>2025 Vaikutus / Kattavuus</b>	<b>2024 Vaikutus / Kattavuus</b>	<b>2023 Vaikutus / Kattavuus</b>	<b>2022 Vaikutus / Kattavuus</b>
14 Sijoituskohteina olevien yritysten tuottama vaarallinen jäte ja radioaktiivinen jäte tonneina sijoitettua miljoonaa euroa kohden painotettuna keskiarvona ilmaistuna	1 / 45%	<1 / 44%	1 / 48%	25 / 18%
<b>Yhteiskuntaan ja työntekijöihin liittyvät asiat</b>				
<b>Yhteiskuntaan ja työntekijöihin liittyvät asiat</b>	<b>2025 Vaikutus / Kattavuus</b>	<b>2024 Vaikutus / Kattavuus</b>	<b>2023 Vaikutus / Kattavuus</b>	<b>2022 Vaikutus / Kattavuus</b>
15 YK:n Global Compact -periaatteiden ja monikansallisille yrityksille annettujen Taloudellisen yhteistyön ja kehityksen järjestön (OECD) toimintaohjeiden rikkomiset (osuus sijoituksista)	0% / 95%	0% / 96%	0% / 97%	<1% / 98%
16 YK:n Global Compact -periaatteiden tai monikansallisille yrityksille annettujen OECD:n toimintaohjeiden noudattamisen seuraamista koskevien prosessien ja mekanismien puute (osuus sijoituksista)	9% / 91%	13% / 92%	26% / 94%	17% / 94%
17 Sukupuolten välinen tasoittamaton palkkaero (keskiarvo)	12% / 22%	6% / 10%	4% / 8%	4% / 9%
18 Sukupuolten moninaisuus hallituksessa (keskiarvo naisten ja miesten välisestä suhdeluvusta)	36% / 92%	36% / 91%	34% / 93%	33% / 94%
19 Altistuminen kiistanalaisiin aseisiin (jalkaväkimiiinat, rypäleaset, kemialliset aheet ja biologiset aheet) liittyvälle riskille (osuus sijoituksista)	0% / 94%	0% / 95%	0% / 97%	0% / 97%
20 Väärinkäytösten paljastajien puutteellinen suojeleminen (osuus sijoituskohteista, joilla ei ohjeistusta)	<1% / 91%	<1% / 92%	1% / 94%	1% / 82%
21 Ihmisoikeuksiin liittyvien toimintaperiaatteiden puute (osuus sijoituskohteista joilla ei periaatteita)	27% / 91%	34% / 92%	47% / 94%	25% / 94%
<b>Alla olevat indikaattorit koskevat vain valtioita ja ylikansallisia organisaatioita (edustaa 16% kokonaisinvestoinneista)</b>				
<b>Alla olevat indikaattorit koskevat vain valtioita ja ylikansallisia organisaatioita (edustaa 16% kokonaisinvestoinneista)</b>	<b>2025 Vaikutus / Kattavuus</b>	<b>2024 Vaikutus / Kattavuus</b>	<b>2023 Vaikutus / Kattavuus</b>	<b>2022 Vaikutus / Kattavuus</b>
22 Kohdemaiden kasvihuonekaasuintensiteetti (Päästöt / BKT)	262 / 97%	316 / 97%	296 / 97%	229 / 98%
23 Sijoituskohteina olevat maat, jotka ovat syyllistyneet sosiaalilainsäädännön rikkomiseen (prosenttia)	60 (81%) / 97%	61 (77%) / 97%	56 (72%) / 97%	51 (71%) / 98%
24 Keskimääräinen pisteytys korruption osalta	2 / 97%	2 / 97%	2 / 97%	2 / 98%
25 Veroasioissa yhteistyöhaluttomat lainkäyttöalueet	0 / 97%	0 / 97%	0 / 97%	0 / 98%
26 Keskimääräinen pisteytys oikeusvaltioperiaatteen osalta	2 / 97%	2 / 97%	2 / 97%	2 / 98%

## Kohdeyhtiöitä koskeviin indikaattoreihin liittyvät toimet

### Kasvihuonekaasupäästöt

Indikaattorit 1-11 priorisoitiin jättämällä rahastosta pois sellaiset liikkeeseenlaskijat, joilla on merkittäviä haitallisia ilmastovaikutuksia. Tarkastelujaksolla 368 liikkeeseenlaskijaa oli poissulkuluetelossa kivihiilen ja 1 turvepohjaisen energiantuotannon osalta, 1.916 oli listalla fossiilittoman siirtymän jarruttajat -luokan osalta ja 53 öljyhiekka -luokan osalta. Indikaattoreihin liittyviä liikkeeseenlaskijaa kohdistettuja vaikuttamistoimia on kirjattu raportointikaudella 152 kappaletta. Rahaston kestävä sijoitus integroivat nämä indikaattorit arvioitaessa, onko liikkeeseenlaskija aiheuttanut merkittävää haittaa jollekin ympäristöön tai yhteiskuntaan liittyvälle tavoitteelle.

### Biologinen monimuotoisuus

Indikaattori 12 biologiselle monimuotoisuudelle hoidettiin osittain Danske Bankin laajennetun kestävyystarkastelun kautta. Viitekaudella yli 50 liikkeeseenlaskijaa oli poissulkemislistalla muun muassa biologiseen monimuotoisuuteen liittyvien syiden vuoksi. Indikaattoriin liittyviä liikkeeseenlaskijaa kohdistettuja vaikuttamistoimia on kirjattu raportointikaudella 11 kappaletta. Rahaston kestävät sijoitukset integroivat nämä PAI-indikaattoreiden kynnysarvot arvioitaessa, onko liikkeeseenlaskija aiheuttanut merkittävää haittaa jollekin ympäristöön liittyvälle tavoitteelle.

### Vesi ja jäte

Indikaattorit 13 ja 14, jotka koskevat päästöjä veteen ja vaarallista jätettä, katettiin osittain rahastoin laajennetulla kestävyysseulonalla. Viitekaudella yli 110 liikkeeseenlaskijaa oli poissulkemislistalla haitalliseen ympäristökäytäntöön liittyvien syiden vuoksi, mukaan lukien joissakin tapauksissa vesistöihin kohdistuvat päästöt ja vaarallinen jäte. Rahaston sijoituskohteiden liikkeeseenlaskijaa kohdistettuja vaikuttamistoimia on kirjattu raportointikaudella 19 kappaletta. Rahaston kestävät sijoitukset integroivat nämä PAI-indikaattoreiden kynnysarvot arvioitaessa, onko liikkeeseenlaskija aiheuttanut merkittävää haittaa jollekin ympäristöön liittyvälle tavoitteelle.

### Yhteiskuntaan ja työntekijöihin liittyvät asiat

Indikaattorit 15-21, jotka koskevat yhteiskuntaan ja työntekijöihin liittyviä asioita, katettiin osittain Danske Bankin laajennetulla kestävyysseulonalla ja poissulkemisilla kiistanalaisten aseiden osalta. Viitekaudella yli 110 liikkeeseenlaskijaa oli poissulkemislistalla näihin aiheisiin liittyvien seikkojen vuoksi, mukaan lukien poissulkemiset ihmisoikeuksien, hyvän hallinnon, työntekijöiden oikeuksien jne. rikkoutumisten vuoksi. Kiistanalaisten aseiden poissulkemislista sisälsi 45 poissuljettua liikkeeseenlaskijaa. Aiheisiin liittyviä liikkeeseenlaskijaa kohdistettuja vaikuttamistoimia on kirjattu raportointikaudella 142 kappaletta. Rahaston kestävässä sijoituksissa integroitiin näiden PAI-indikaattoreiden kynnysarvot sen arvioimiseksi, oliko sijoituksesta merkittävää haittaa yhteiskunnalliselle tavoitteelle.

### Valtioihin ja ylikansallisiin organisaatioihin tehtävien sijoitusten indikaattorit

Indikaattorit, kuten sijoitusten vastaanottajamaiden kasvihuonekaasupäästöjen intensiteetti, sijoitusten vastaanottajamaiden yhteydet sosiaalisten oikeuksien loukkauksiin, keskimääräinen korruptio, veroasioissa yhteistyöhaluttomat lainkäyttöalueet ja keskimääräinen oikeusvaltiokehitys, otettiin huomioon Danske Bankin tehostettujen kestävyysstandardien seulonassa sovellettavassa maiden poissulkemista koskevassa arvioinnissa. Tarkastelujakson aikana poissulkuluettelossa oli 25 maata. Indikaattoreihin liittyviä liikkeeseenlaskijaa kohdistettuja vaikuttamistoimia on kirjattu raportointikaudella 2 kappaletta.

## Mitkä ovat olleet tämän rahoitustuotteen merkittävimmät sijoitukset?

Suurimmat sijoitukset	ISIN	Toimiala	Osuus (%)	Maa
Di Sele Global Equity Solution Akk Eur W	DK0063855325		19.9%	DK
Di Select Global Quant, Eur W	DK0060518397	Financials	19.8%	DK
Di Sele Global Equity Solution Akk Sek W	DK0060507788	Financials	19.5%	DK
Danske Invest Euro Yrityslaina W K	FI4000282181	Financials	14.0%	FI
Danske Invest Euro Government Bond Index W K	FI4000282231	Financials	13.0%	FI
Di Sicav Global Sustainable Future I	LU0249703298	Financials	8.3%	LU
Di Sele Tactical Asset Allocation Euro Kl Eur W	DK0061287695	Financials	6.8%	DK
Danske Invest Suomi Osake lw K	FI4000390984	Financials	6.6%	FI
Di Global High Yield Bonds, Osuuslaji Eur W H	DK0060549947	Financials	4.9%	DK
Di Emerging Markets Debt Hard Ccy, Os.Laji Eur W H	DK0060549863	Financials	4.0%	DK
Di Sicav Global Emerging Markets Wi-Eur	LU1678996684	Financials	3.7%	LU



Luettelo sisältää sijoitukset, jotka muodostavat suurimman osuuden rahoitustuotteen sijoituksista viitekaudella, joka on 01.01.2025 - 31.12.2025.

Dix Usa Restricted, Os. Eur W	DK0060610368	Financials	3.7%	DK
Di Sele Usa Mid Cap, Osuuslaji Eur W- In Liquidati	DK0061149978		1.1%	DK
Di Kehittyvät Korkomarkk, Paikallisval, Osuusl Eur W	DK0060910164	Financials	1.0%	DK
Danske Invest Eurooppa Osake W K	FI4000282298	Financials	1.0%	FI

Suurimmat sijoitukset lasketaan vuoden aikana havaittujen suurimpien kuukausittaisten sijoitusten perusteella. Kuukausittaisista havainnosta tunnistetaan ja raportoidaan yksittäinen suurin sijoitus.



## Mikä on ollut kestävyteen liittyvien sijoitusten osuus?

Varojen allokoinnin yleiskatsauksesta selviää, missä määrin rahasto on tehnyt kestävyteen liittyviä sijoituksia ja kuinka paljon on allokoitu kohteisiin, jotka edistävät ympäristöön ja/tai yhteiskuntaan liittyvien ominaisuuksien saavuttamista sekä kuinka paljon kuuluu kategoriaan muut sijoitukset.

## Mikä on ollut varojen allokointi?

Rahasto edisti ympäristöön ja/tai yhteiskuntaan liittyviä ominaisuuksia seulonnalla, joka toimi poissulkemisten perustana, kestävien sijoitusten avulla ja aktiivisen omistajuuden avulla. EU:n luokitusjärjestelmän mukaisten sijoitusten raportoitu osuus perustuu näiden toimintojen raportoituun liikevaihtoon.

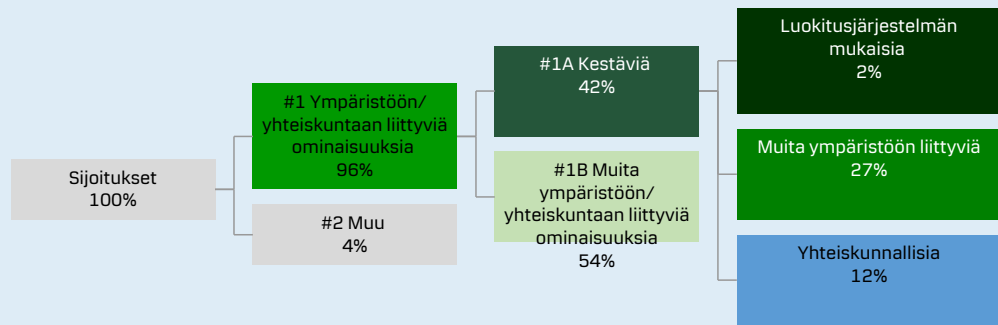
Rahasto teki myös "muuta sijoituksia", joita ei seulottu niiden prosessien mukaisesti, joita on käytetty rahaston edistämien ympäristöön ja yhteiskuntaan liittyvien ominaisuuksien saavuttamiseksi. [katso "Mitkä sijoitukset ovat sisällyneet kohtaan "Muu", mikä on ollut niiden tarkoitus ja onko sovellettu ympäristöön liittyviä tai yhteiskunnallisia vähimmäistason suojatoimia?"]

"Varojen allokointi" -katsaus antaa tietoa rahaston tarkastelujakson sijoitusten osuudesta, joka oli yhdenmukainen rahaston ympäristöön ja/tai yhteiskuntaan liittyvien ominaisuuksien kanssa sekä muiden sijoitusten osuudesta. Katso aiempien tarkastelujaksojen varojen allokointi tämän yleiskatsauksen alla olevasta taulukosta.

Ympäristöön- ja/tai yhteiskuntaan liittyvien ominaisuuksien kanssa yhdenmukaisten sijoitusten osuus lasketaan suhteessa rahaston sijoitusten kokonaismarkkina-arvoon.

Yllä olevassa kuvassa esitetyt luvut kuvaavat vertailukauden keskimääräistä allokaatiota.

Varojen allokointi kuvaa tiettyihin omaisuuseriin tehtyjen sijoitusten osuutta.



#1. Ympäristöön/yhteiskuntaan liittyviä ominaisuuksia kattaa ne rahoitustuotteessa tehdyt sijoitukset, joita käytetään rahoitustuotteen edistämien ympäristöön tai yhteiskuntaan liittyvien ominaisuuksien toteutumiseksi.

#2. Muu kattaa muut rahoitustuotteessa tehdyt sijoitukset, joilla ei edistetä ympäristöön tai yhteiskuntaan liittyviä ominaisuuksia ja joita ei pidetä kestävinä sijoituksina.

Luokkaan #1 Ympäristöön/yhteiskuntaan liittyviä ominaisuuksia sisältyvät:

- Alaluokka #1A Kestäviä kattaa ympäristöön ja yhteiskuntaan liittyvät kestävät sijoitukset
- Alaluokka #1B Muita ympäristöön/yhteiskuntaan liittyviä ominaisuuksia kattaa ympäristöön tai yhteiskuntaan liittyviä ominaisuuksia edistävät sijoitukset, joita ei pidetä kestävinä sijoituksina.

Historialliset vertailut	2022 [%]	2023 [%]	2024 [%]	2025 [%]
#1 Ympäristöön/ yhteiskuntaan liittyviä ominaisuuksia	83	94	97	96
#2 Muu	17	6	3	4
#1A Kestäviä	42	60	53	42
#1B Muita ympäristöön/ yhteiskuntaan liittyviä ominaisuuksia	41	34	44	54
Luokitusjärjestelmän mukaisia	3	1	1	2
Muita ympäristöön liittyviä	30	37	22	27
Yhteiskunnallisia	9	22	29	12

## Millä talouden aloilla sijoituksia on tehty?

Taulukon tiedot perustuvat sijoituksiin joille toimialatieto on saatavilla. Sijoitukset, joille ei ole toimialatietoa saatavilla esitetään kohdassa "No sector data". Käteisvarojen ja johdannaissijoitusten painoja ei raportoida, joten painot eivät välttämättä ole yhteensä 100 %.

Taulukossa raportoidaan erikseen rahaston altistumiset alasektoreiden liikkeeseenlaskijoille, jotka liittyvät fossiilisten polttoaineiden tutkimisesta, kaivamisesta, louhinnasta, tuotannosta, käsittelystä, varastoinnista, jalostuksesta tai jakelusta saatuihin tuloihin, mukaan lukien kuljetus, varastointi ja kaupankäynti. Nämä alasektorit raportoidaan alasektoreiden luokitusten kautta: [ENG] Oil & Gas Drilling, Oil & Gas Equipment & Services, Integrated Oil & Gas, Oil & Gas Exploration & Production, Oil & Gas Refining & Marketing, Oil & Gas Storage & Transportation, and Coal & Consumable Fuels.

Toimiala	Alatoimiala	Osuus [%]
Financials	Diversified Banks	9.26%
Information Technology	Semiconductors	5.05%
Health Care	Pharmaceuticals	3.55%
Communication Services	Interactive Media & Services	3.38%
Information Technology	Systems Software	2.83%
Information Technology	Technology Hardware, Storage & Peripherals	2.52%
Consumer Discretionary	Broadline Retail	1.98%
Industrials	Industrial Machinery & Supplies & Components	1.86%
Information Technology	Application Software	1.85%
Communication Services	Integrated Telecommunication Services	1.64%
Industrials	Electrical Components & Equipment	1.55%
Utilities	Electric Utilities	1.54%
Consumer Discretionary	Automobile Manufacturers	1.47%
Financials	Property & Casualty Insurance	1.32%
Information Technology	Semiconductor Materials & Equipment	1.12%
Health Care	Health Care Equipment	1.04%
Health Care	Life Sciences Tools & Services	1.00%
Information Technology	Communications Equipment	0.92%
Financials	Investment Banking & Brokerage	0.91%
Financials	Multi-Sector Holdings	0.90%
Financials	Transaction & Payment Processing Services	0.89%
Industrials	Aerospace & Defense	0.84%
Real Estate	Real Estate Operating Companies	0.83%
Industrials	Construction & Engineering	0.80%
Consumer Staples	Soft Drinks & Non-alcoholic Beverages	0.78%

Energy	Integrated Oil & Gas	0.78%
Industrials	Construction Machinery & Heavy Transportation Equipment	0.72%
Financials	Asset Management & Custody Banks	0.70%
Health Care	Biotechnology	0.64%
Information Technology	IT Consulting & Other Services	0.62%
Consumer Discretionary	Hotels, Resorts & Cruise Lines	0.59%
Consumer Staples	Packaged Foods & Meats	0.58%
Consumer Staples	Consumer Staples Merchandise Retail	0.56%
Communication Services	Movies & Entertainment	0.56%
Materials	Specialty Chemicals	0.54%
Financials	Multi-line Insurance	0.54%
Financials	Financial Exchanges & Data	0.53%
Materials	Industrial Gases	0.53%
Consumer Staples	Food Retail	0.52%
Materials	Paper Products	0.52%
Consumer Discretionary	Automotive Parts & Equipment	0.52%
Industrials	Industrial Conglomerates	0.46%
Financials	Life & Health Insurance	0.43%
Materials	Gold	0.43%
Energy	Oil & Gas Refining & Marketing	0.42%
Financials	Diversified Capital Markets	0.42%
Industrials	Trading Companies & Distributors	0.41%
Consumer Staples	Household Products	0.41%
Industrials	Research & Consulting Services	0.40%
Industrials	Building Products	0.40%
Consumer Discretionary	Leisure Facilities	0.39%
Financials	Consumer Finance	0.38%
Materials	Construction Materials	0.36%
Information Technology	Electronic Equipment & Instruments	0.35%
Communication Services	Advertising	0.35%
Information Technology	Electronic Components	0.34%
Health Care	Health Care Distributors	0.34%
Industrials	Air Freight & Logistics	0.33%
Consumer Discretionary	Apparel, Accessories & Luxury Goods	0.33%
Consumer Discretionary	Restaurants	0.31%
Industrials	Environmental & Facilities Services	0.31%
Health Care	Managed Health Care	0.29%
Industrials	Passenger Ground Transportation	0.29%
Communication Services	Wireless Telecommunication Services	0.29%
Consumer Discretionary	Casinos & Gaming	0.29%
Materials	Diversified Metals & Mining	0.28%
Materials	Paper & Plastic Packaging Products & Materials	0.27%
Health Care	Health Care Services	0.26%
Energy	Oil & Gas Equipment & Services	0.26%
Consumer Staples	Personal Care Products	0.25%
Financials	Reinsurance	0.25%
Materials	Steel	0.24%
Health Care	Health Care Facilities	0.24%

Consumer Discretionary	Apparel Retail	0.24%
Consumer Staples	Brewers	0.23%
Materials	Metal, Glass & Plastic Containers	0.21%
Industrials	Highways & Railtracks	0.20%
Communication Services	Cable & Satellite	0.20%
Information Technology	Electronic Manufacturing Services	0.20%
Financials	Regional Banks	0.19%
Utilities	Gas Utilities	0.19%
Industrials	Heavy Electrical Equipment	0.19%
Industrials	Passenger Airlines	0.17%
Information Technology	Internet Services & Infrastructure	0.17%
Utilities	Multi-Utilities	0.16%
Real Estate	Specialized REITs	0.16%
Real Estate	Industrial REITs	0.15%
Industrials	Security & Alarm Services	0.15%
Health Care	Health Care Supplies	0.14%
Real Estate	Retail REITs	0.14%
Financials	Commercial & Residential Mortgage Finance	0.14%
Financials	Insurance Brokers	0.14%
Financials	Diversified Financial Services	0.14%
Consumer Staples	Food Distributors	0.13%
Industrials	Data Processing & Outsourced Services	0.13%
Real Estate	Other Specialized REITs	0.13%
Consumer Discretionary	Tires & Rubber	0.13%
Industrials	Rail Transportation	0.13%
Materials	Fertilizers & Agricultural Chemicals	0.12%
Industrials	Trucking	0.12%
Consumer Discretionary	Automotive Retail	0.11%
Real Estate	Real Estate Services	0.11%
Consumer Discretionary	Footwear	0.11%
Consumer Discretionary	Consumer Electronics	0.10%
Consumer Discretionary	Other Specialty Retail	0.10%
Industrials	Office Services & Supplies	0.10%
Financials	Thriffs & Mortgage Finance	0.10%
Communication Services	Interactive Home Entertainment	0.09%
Health Care	Health Care Technology	0.09%
Real Estate	Diversified Real Estate Activities	0.09%
Materials	Aluminum	0.09%
Consumer Discretionary	Home Improvement Retail	0.08%
Consumer Discretionary	Education Services	0.08%
Real Estate	Data Center REITs	0.08%
Consumer Discretionary	Homebuilding	0.07%
Communication Services	Broadcasting	0.07%
Energy	Oil & Gas Storage & Transportation	0.07%
Industrials	Human Resource & Employment Services	0.07%
Consumer Discretionary	Household Appliances	0.07%
Utilities	Water Utilities	0.06%
Consumer Staples	Distillers & Vintners	0.05%
Industrials	Airport Services	0.05%

Consumer Discretionary	Leisure Products	0.05%
Communication Services	Alternative Carriers	0.05%
Real Estate	Health Care REITs	0.05%
Financials	Mortgage REITs	0.05%
Information Technology	Data Processing & Outsourced Services	0.05%
Real Estate	Multi-Family Residential REITs	0.05%
Materials	Copper	0.05%
Consumer Discretionary	Motorcycle Manufacturers	0.05%
Materials	Commodity Chemicals	0.05%
Utilities	Renewable Electricity	0.04%
Real Estate	Telecom Tower REITs	0.04%
Consumer Staples	Drug Retail	0.03%
Materials	Diversified Chemicals	0.03%
Consumer Discretionary	Distributors	0.03%
Real Estate	Self-Storage REITs	0.03%
Real Estate	Real Estate Development	0.03%
Real Estate	Single-Family Residential REITs	0.03%
Consumer Discretionary	Specialized Consumer Services	0.03%
Real Estate	Office REITs	0.03%
Industrials	Cargo Ground Transportation	0.03%
Energy	Coal & Consumable Fuels	0.03%
Industrials	Marine Ports & Services	0.02%
Real Estate	Diversified REITs	0.02%
Industrials	Marine Transportation	0.02%
Energy	Oil & Gas Drilling	0.02%
Energy	Oil & Gas Exploration & Production	0.02%
Real Estate	Hotel & Resort REITs	0.02%
Industrials	Diversified Support Services	0.02%
Consumer Staples	Agricultural Products & Services	0.01%
Communication Services	Publishing	0.01%
Consumer Discretionary	Department Stores	0.01%
Consumer Discretionary	Home Furnishings	0.01%
Industrials	Agricultural & Farm Machinery	0.01%
Materials	Precious Metals & Minerals	0.01%
Consumer Discretionary	Housewares & Specialties	0.01%
Information Technology	Technology Distributors	0.00%
Materials	Forest Products	0.00%
Industrials	Commercial Printing	0.00%
Consumer Discretionary	Computer & Electronics Retail	0.00%
Consumer Discretionary	Homefurnishing Retail	0.00%
Financials	Specialized Finance	0.00%
Materials	Silver	0.00%
Utilities	Independent Power Producers & Energy Traders	0.00%
Consumer Discretionary	Textiles	0.00%
Government bonds		17.70%
No sector data		4.94%



## Missä määrin kestävät sijoitukset, joilla on ympäristötavoite, ovat olleet EU:n luokitusjärjestelmän mukaisia?

Rahasto ei ole sijoittanut sitoumustensa perusteella EU:n luokitusjärjestelmän mukaisiin toimintoihin.

Näiden sijoitusten todellinen osuus tarkastelujakson aikana ilmoitetaan alla olevassa taulukossa. Tätä laskentaa varten rahasto seuloi EU:n luokitusjärjestelmän mukaisia toimintoja, jotka perustuvat asetuksen artiklan 3 määrittelemiін seulantakriteereihin.

Raportoitu osuus taloudellisista toiminnoista, jotka ovat EU:n luokitusjärjestelmän mukaisia, oli 2% liikevaihdosta mitattuna, ja se jakautuu seuraavasti: 1,5% toiminnoista tukee ilmastonmuutoksen hillitsemistä; 0,0% toiminnoista tukee ilmastonmuutokseen sopeutumista; 0% toiminnoista tukee veden ja meriluonnonvarojen kestävää käyttöä ja suojelua; 0% toiminnoista tukee siirtymistä kiertotalouteen, 0% toiminnoista tukee saastumisen ehkäisyä ja torjuntaa ja 0% toiminnoista tukee biologisen monimuotoisuuden ja ekosysteemien suojelua ja ennallistamista. Joillekin EU:n luokitusjärjestelmän mukaisiksi raportoiduille toiminnoille ei ole saatavilla tietoa siitä, mihin ilmastotavoitteisiin ja/tai muihin ympäristötavoitteisiin kyseiset investoinnit vaikuttavat. EU:n luokitusjärjestelmän mukaisten taloudellisten toimintojen osuus pyöristetään kokonaislukuun, kun taas tavoitteiden tasot ilmoitetaan yhden desimaalin tarkkuudella paremman yksityiskohtaisuuden ja läpinäkyvyyden vuoksi; tästä syystä voi esiintyä vähäisiä pyöristyseroja.

Laskenta perustuu ISS ESG:n kautta saatavilla oleviin raporteihin taustalla olevilta yrityksiltä.

Tilintarkastajat tai kolmannet osapuolet eivät ole tarkastaneet näiden raportoitujen lukujen vaatimustenmukaisuutta.

### Onko rahoitustuotteessa sijoitettu EU:n luokitusjärjestelmän mukaisiin fossiiliseen kaasuun ja/tai ydinenergiaan liittyviin toimintoihin\*?

- Kyllä  
 Fossiiliseen kaasuun  
 Ydinenergiaan  
 Ei

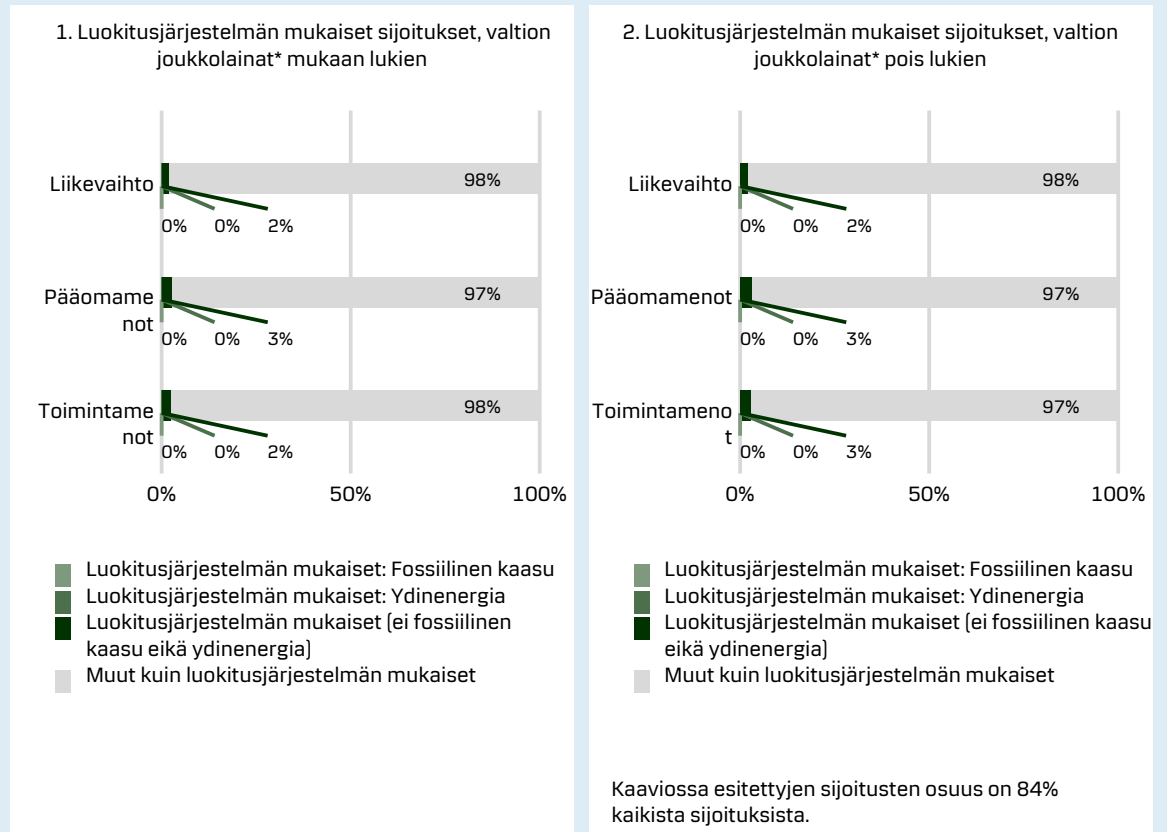
\* Fossiiliseen kaasuun ja/tai ydinenergiaan liittyvät toiminnot ovat EU:n luokitusjärjestelmän mukaisia vain, jos ne osaltaan rajoittavat ilmastonmuutoksen etenemistä ("ilmastonmuutoksen hillintä") eivätkä haittaa merkittävästi mitään EU:n luokitusjärjestelmän tavoitteista (katso selittävä huomautus vasemmanpuoleisessa marginaalissa). Fossiiliseen kaasuun ja ydinenergiaan liittyvien EU:n luokitusjärjestelmän mukaisten taloudellisten toimintojen täydet kriteerit on vahvistettu komission delegoidussa asetuksessa (EU) 2022/1214.

EU:n luokitusjärjestelmän noudattamiseksi, fossiilista kaasua koskeviin kriteereihin sisältyy päästörajoituksia ja siirtyminen täysin uusiutuvaan energiaan tai vähähiilisiin polttoaineisiin vuoden 2035 loppuun mennessä. Ydinenergian osalta kriteereihin sisältyy kattavat turvallisuutta ja ydinjätehuoltoa koskevat säännöt.

Mahdollistavat toiminnot mahdollistavat suoraan sen, että muilla toiminnoilla edistetään merkittävästi ympäristötavoitetta.

Siirtymätoiminnot ovat toimintoja, joille ei ole vielä saatavilla vähähiilisiä vaihtoehtoja ja muun muassa niiden kasvihuonekaasupäästöt asot vastaavat parasta suorituskykyä.

Seuraavissa kaavioissa esitetään vihreällä EU:n luokitusjärjestelmän mukaisien sijoitusten vähimmäisprosenttiosuus. Koska ei ole olemassa asianmukaista menetelmää, jolla voitaisiin määrittää, ovatko valtion joukkolainat\* luokitusjärjestelmän mukaisia, ensimmäisessä kaaviossa luokitusjärjestelmän mukaisuus esitetään kaikista rahoitustuotteen sijoituksista, valtion joukkolainat mukaan lukien, kun taas toisessa kaaviossa mukaisuus esitetään rahoitustuotteen sijoituksista ilman valtion joukkolainoja.



\* Näissä kaavioissa "valtion joukkolainat" koostuvat kaikista valtiiovastuista

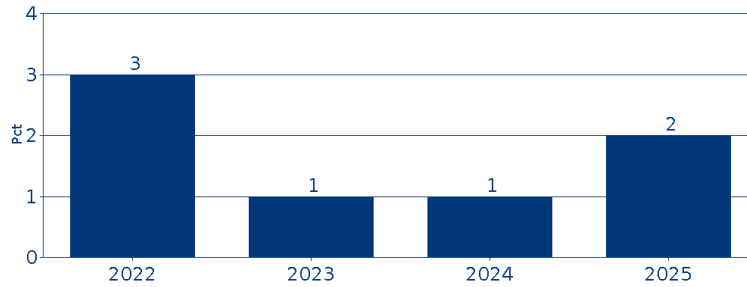
## Mikä on ollut siirtymätoimintoihin ja mahdollistaviin toimintoihin tehtyjen sijoitusten osuus?

EU:n Luokitusjärjestelmän mukaisuus	2022 [%]	2023 [%]	2024 [%]	2025 [%]
EU:n luokitusjärjestelmän mukaiset sijoitukset	3	1	1	2
EU:n luokitusjärjestelmän mukaiset sijoitukset (mahdollistavat toiminnot)	1	0	1	1
EU:n luokitusjärjestelmän mukaiset sijoitukset (siirtymätoiminnot)	1	0	0	0

Luokitusjärjestelmän mukaiset toiminnot ilmaistaan osuutena seuraavista:

- liikevaihto, joka vastaa sijoituskohteena olevien yritysten vihreistä toiminnoista saatavien tulojen osuutta
- pääomamenot (CapEx), jotka osoittavat sijoituskohteina olevien yritysten tekemät vihreät sijoitukset, joiden tavoitteena on esimerkiksi vihreään talouteen siirtyminen
- toimintamenot (OpEx), jotka heijastavat sijoituskohteina olevien yritysten vihreitä operatiivisia toimintoja.

## Millainen EU:n luokitusjärjestelmän mukaisten sijoitusten prosenttiosuus on verrattuna aiempiin viitekausiin?



Viitevuonna 2022 käytettiin konservatiivisia arvioita EU:n luokitusjärjestelmään liittyvien toimintojen osuuden mittaamiseen ja raportointiin. Tämä lähestymistapa eroaa seuraavista viitevuosista, joissa EEU:n luokitusjärjestelmän mukaisuus perustuu yksinomaan ISS ESG:n kautta saatavilla oleviin yritysten raportointiin tietoihin.

## Mikä on ollut sellaisten ympäristötavoitteita edistävien kestävien osuus, jotka eivät ole EU:n luokitusjärjestelmän mukaisia?

Sellaisten kestävien sijoitusten osuus, joilla on ympäristötavoite ja jotka eivät ole EU:n luokitusjärjestelmän mukaisia, oli 27 %.

Rahasto sijoitti näihin EU:n luokitusjärjestelmän ulkopuolisiin sijoituksiin, koska sijoitukset ympäristön kannalta kestävään taloudelliseen toimintaan eivät ole osa rahaston aktiivista sijoitusstrategiaa. Lisäksi saatavana oleviin tietoihin liittyy edelleen haasteita sen arvioimiseksi, onko rahaston koko sijoitusuniversumin liikkeeseenlaskijoilla EU:n luokitusjärjestelmän mukaisia toimintoja.

## Mikä on ollut yhteiskunnan kannalta kestävien sijoitusten osuus?

Rahaston osuus kestävästä sijoituksesta, joilla on yhteiskunnallinen tavoite, oli 12 %.

## Mitkä sijoitukset ovat sisällyneet kohtaan "Muu", mikä on ollut niiden tarkoitus ja onko sovellettu ympäristöön liittyviä tai yhteiskunnallisia vähimmäistason suojatoimia?

Rahaston sijoituskohteet, jotka eivät edistäneet ympäristöön ja/tai yhteiskuntaan liittyviä ominaisuuksia, kuuluvat luokkaan "Muu". Varojen luonteen vuoksi rahasto ei huomionnut näiden osalta ympäristöön tai yhteiskuntaan liittyviä vähimmäissuojatoimia. Luokkaan "Muu" kuuluvat käteinen likviditeetin edistämistarkoituksessa ja muut sijoitukset, joita käytetään suojaukseen tai riskinhallintaan.



ovat kestäviä sijoituksia, joilla on ympäristötavoite ja joissa ei oteta huomioon asetuksen (EU) 2020/852 mukaisia ympäristön kannalta kestäviä taloudellisia toimintoja koskevia kriteerejä.





## Mitä toimia on toteutettu ympäristöön tai yhteiskuntaan liittyvien ominaisuuksien toteutumiseksi viitekaudella?

Rahasto on tarkastelujakson aikana noudattanut sijoitusstrategiaansa niiden sitovien osatekijöiden mukaisesti, joilla varmistetaan ympäristöön ja/tai yhteiskuntaan liittyvien ominaisuuksien saavuttaminen. Tämä tarkoittaa, että rahaston sijoitusten liikkeeseenlaskijat on seulottu sovellettujen poissulkukriteerien mukaisesti, liikkeeseenlaskijoiden valinnassa on huomioitu rahaston sisällyttämis kriteerit, rahasto teki kestäviä sijoituksia sitoumusten mukaisesti ja tarvittaessa toteutti aktiivisen omistajuuden toimenpiteitä.

Asiaankuuluvalla valvonnalla on varmistettu ympäristöön ja/tai yhteiskuntaan liittyvien ominaisuuksien saavuttaminen.



## Miten tämä rahoitustuote on suoriutunut verrattuna vertailuarvoon?

Ei sovelleta.

Vertailuarvoilla tarkoitetaan indeksejä, joilla mitataan, toteutuvatko rahoitustuotteen edistämät ympäristöön tai yhteiskuntaan liittyvät ominaisuudet.