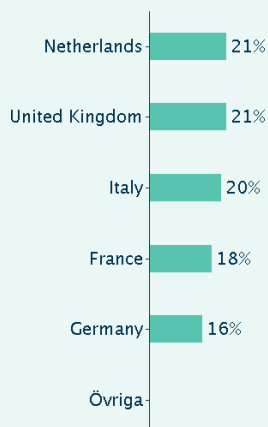


Danske Invest SICAV Europe Class A

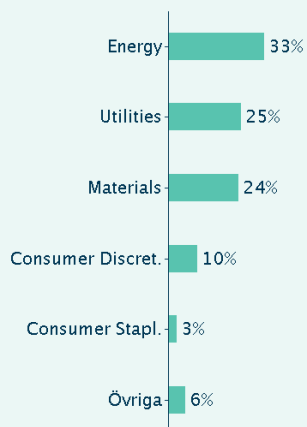
Beräkningar för koldioxidavtryck

Koldioxidavtryck på fondnivå beräknas med utgångspunkt i bolagens "Scope 1" (direktutsläpp från egna anläggningar) och "Scope 2" (utsläpp från köpt energi). CO₂-datan kommer från dataservice-leverantören Trucost som använder sig av bolagens egenrapporterade data för växthusgaser i enlighet med det sk GHG-protokollet. För ytterligare upplysningar, se Danske Bank koldioxidavtryck, fondmetodik.

Störst bidrag landnivå (% av tilldelad tCO₂e)



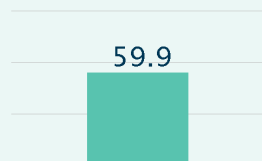
Störst bidrag sektornivå (% av tilldelad tCO₂e)



Störst bidrag innehavsnivå (% av tilldelad tCO₂e)

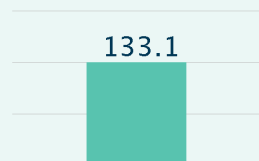
| | |
|------------------------------|-----|
| Royal Dutch Shell Plc A (NL) | 20% |
| ENEL SpA | 20% |
| Total S.A. (FR) | 13% |
| Rio Tinto Ord | 10% |
| BASF SE | 9% |

Relativt koldioxidavtryck (tCO₂e/investeringar i mUSD)



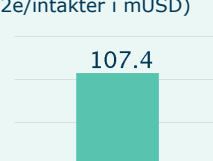
Beräkningen är ett normaliserat mått på portföljens bidrag i termer av CO₂e, baserat på det totala värdet av investeringarna. Detta möjliggör jämförelser på tvärs av portföljer.

Koldioxidsintensitet (tCO₂e/intäkter i mUSD)



Beräkningen baserar sig på bolagets direkta och indirekta aktiviteter. Att normalisera CO₂e genom att ställa det i relation till bolagets intäkter kan säga något om portföljens koldioxids-effektivitet samt -risk.

Viktad genomsnittlig koldioxidsintensitet (tCO₂e/intäkter i mUSD)



Beräkningen är en uppskattning av portföljens exponering till koldioxidintensiva bolag. Till skillnad från övriga beräkningar så fördelas CO₂e-intensitet med utgångspunkt i portföljvikter snarare än ägarandelar eller hållbarhetsperspektiv.



Portföljtäckning [%]
Andel av AuM med utsläppsdata

96,1



CO₂-utsläpp
Tilldelad tCO₂e för innehav

5.056,5

Fondfakta

| | |
|-----------------|---|
| ISIN | LU0727217050 |
| Jmf-index | MSCI Europe Index (net dividends reinvested) |
| Hemsida | https://www.danskeinvest.com |
| Fondens domicil | LU |
| Valuta | EUR |
| Rådgivare | Kasper Brix-Andersen |

Placeringsinriktning

Fonden investerar företrädesvis i europeiska aktier. Fonden kan också i mindre omfattning investera i östeuropeiska aktier och länder som gränsar till Östeuropa. Fonden kan investera i länder som kategoriseras som tillväxtmarknader. Länder som gränsar till Östeuropa definieras som Armenien, Azerbajdzjan, Georgien, Kazakstan och Turkiet. Genom en aktiv förvaltning väljer förvaltningsteamet värdepapper som man anser har attraktiva avkastningsmöjligheter. Det förväntas att fondens innehav och därmed avkastning kommer att avvika signifikant från benchmark. Fonden kan använda derivatinstrument för säkring och för en effektiv portföljförvaltning.

Disclaimer & contact information

Denna publikation har tagits fram av Danske Bank Asset Management - en division av Danske Bank A/S ('Danske Bank'). Danske Bank står under danska Finanstilsynets tillsyn.

Denna publikation har endast tagits fram i informationssyfte och skall inte betraktas som rådgivning ur ett investerings-, skatte-, finans- eller juridiskt perspektiv. För de i förhållande till lämplighet relevanta aspekterna av dessa och andra perspektiv måste läsaren konsultera sin professionella rådgivare. Den är inte ett erbjudande eller en uppmaning till köp eller sälj av något finansiellt instrument. Emedan innehållet har tagits fram med tillbörlig noggrannhet för att därigenom säkerställa att det är rättvisande och sant och inte missledande, ansvaras det inte för dokumentets riktighet och fullständighet samt eventuell förlust som uppstår genom dispositioner som har tagit sin utgångspunkt i det samma. Vi frånsäger oss allt ansvar för riktigheten och noggrannheten av information från tredje part som erhållits från källor som enligt vår bedömning är pålitliga men vars oberoende inte har verifierats.

Danske Bank uppmanar potentiella investerare att söka rådgivning innan beslut om investering tas. Likaledes uppmanar Danske Bank potentiella investerare att läsa Informationsbroschyr samt Basfakta för investerare där man som potentiell investerare kan hitta mer information om riskerna med den möjliga investeringen. Historisk avkastning är ingen garanti för framtida avkastning.

Danske Bank (för egen eller kunders räkning), samarbetsbolag eller anställda, kan sälja tjänster till, handla med, ta långa eller korta positioner i, eller på annat sätt vara intresserad att investera i (inklusive derivatinstrument) samtliga av de bolag som nämns i detta dokument.

Dokumentet eller kopior av det samma får inte föras in eller spridas inom Amerikas Förenta Stater, inklusive territorier eller besittningar som hör till de samma ('USA') eller distribueras direkt eller indirekt i USA eller till någon 'US persons' (såsom definierad i United States Securities Act från 1933 med ändringar och United States Securities Exchange Act från 1934), inklusive någon med nationell tillhörighet till eller hemmahörande i USA, eller något bolag, partnerskap eller annan enhet som står under USAs lagar. På samma sätt får dokumentet varken direkt eller indirekt distribueras i jurisdiktioner där fonderna inte har marknadsföringstillstånd.

Danske Bank Asset Management - en division inom Danske Bank A/S
Holmens Kanal 2-12
DK-1092 Köpenhamn, Danmark
CVR-nr.: 61 12 62 28
Tel. +45 45 13 96 00
Fax +45 45 14 98 03
<https://danskebank.dk/asset-management>