

Mål och placeringsinriktning**Mål**

Fondens målsättning är att uppnå en högre avkastning än jämförelseindex. Andelsklassen är ackumulerande.

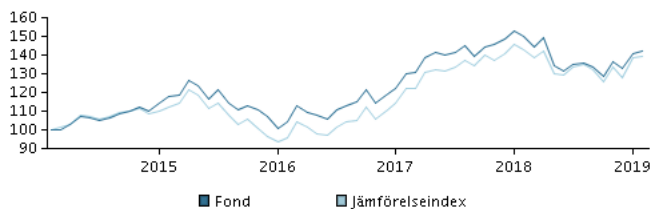
Placeringsinriktning

Fonden investerar huvudsakligen i aktier från företag som hör hemma i, eller vars verksamhet huvudsakligen bedrivs i Östeuropa (exklusive Ryssland) och som är noterade på en officiell fondbörs. En mindre del kan investeras i aktier från företag hemmahörande i länder som gränsar till Östeuropa.

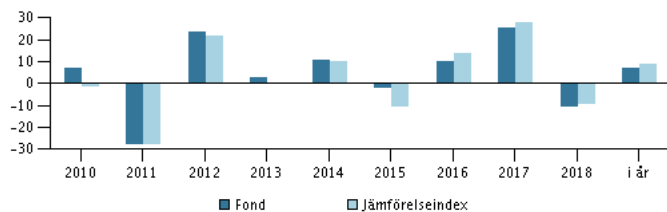
Genom en aktiv förvaltning väljer förvaltningsteamet värdepapper som man anser har attraktiva avkastningsmöjligheter.

Fonden kan använda derivatinstrument för säkring och för en effektiv portföljförvaltning, men även för investeringsändamål.

Rekommendation: Denna fond är möjligtvis inte lämpad för investerare som planerar att avyttra sina fondandelar inom 7 år.

Avkastning för perioden: 28.02.2014 - 28.02.2019

Grafen visar avkastningsutvecklingen för de senaste 5 åren, eller sedan start om fonden inte har 5 års historik. Historisk avkastning är ingen garanti för framtida avkastning.

Årlig avkastning per 28.02.2019, %**Årlig avkastning per 28.02.2019**

	2014	2015	2016	2017	2018	i år
Fond, %	10,8	-2,3	10,3	25,4	-10,7	7,3
Jämförelseindex, %	10,0	-10,9	14,0	28,1	-9,5	9,0

Avkastning per 28.02.2019

	1 mån.	3 mån.	1 år	3 år	5 år
Fond, %	1,0	4,2	-5,2	36,3	42,7
Jämförelseindex, %	0,2	4,4	-2,7	45,1	39,4

Avgifter

Årlig avgift	1,95%
Max insättningsavgift	3,00%
Max uttagsavgift	1,00%
Prestationsbaserad avgift	0,00%

Rådgivare**Namn:**

Morten Lund Ligaard
Danske Bank Asset Management

Titel:

Chief Portfolio Manager

Bakgrund:

M.Sc. (Mathematics & Economics), CFA

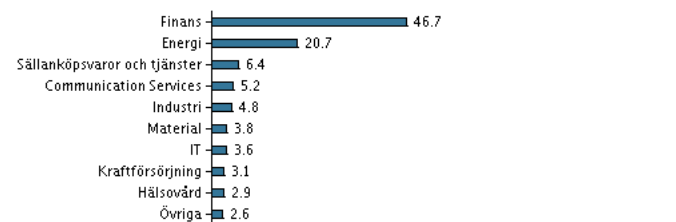
Antal års erfarenhet:

19

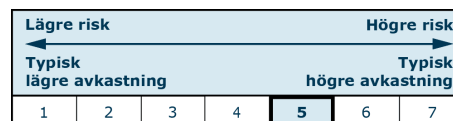
10 största innehaven per 30.01.2019 *)

Investering	%
Bank Pekao S.A.	6,4%
Otp Bank	6,1%
Polski Koncern Naftowy S.A.	6,0%
Pko Bank Polski S.A.	5,6%
Mol Hungarian Oil And Gas Plc A	5,3%
Powszechny Zaklad Ubezpieczen Sa	4,9%
Haci Omer Sabanci Holding As	3,2%
Nova Ljubljanska Banka Dd	3,2%
Grupa Lotos S.A.	3,0%
Cez A.S.	2,7%

*) Vänligen observera att samtliga innehav är fördröjda med 1 månad.

Investeringsfördelning: Sektorer per 30.01.2019, %**Riskindikator**

Riskindikatorn visar sambandet mellan risk och avkastningsmöjligheter för fonden.

**Riskindikator för perioden 29.02.2016 - 28.02.2019**

Genomsnittlig årsavkastning, %	10,86
Sharpe Ratio	0,80
Volatilitet	13,52
Tracking Error	3,87
Information Ratio	-0,54

Fondfakta

ISIN	LU0156840208
Jmf-index	85% Dow Jones STOXX EU Enlarged Total Market Index (TMI) incl. net dividend & 15% MSCI Turkey incl. net dividend
Hemsida	https://www.danskeinvest.se
Fonds domicil	Luxemburg
Valuta	EUR
Förvalt kapital (milj.), 28.02.2019, EUR	18,2
NAV-kurs, 25.03.2019	600,80
Morningstar Rating™	★★★★★
Morningstar Sustainability Rating	●●●●●

