

Mål och placeringsinriktning**Mål**

Fondens målsättning är att uppnå en högre avkastning än jämförelseindex. Andelsklassen är ackumulerande.

Placeringsinriktning

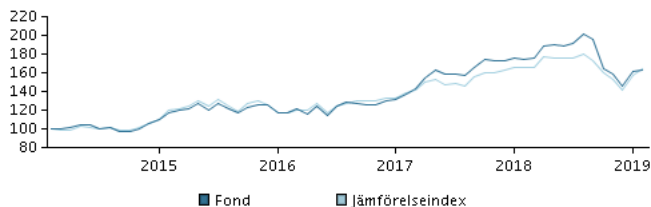
Fonden investerar främst i små och medelstora aktier i Europa (exklusive Ryssland).

Fonden gör även mindre investeringar i bolag som har sin verksamhet i länder som gränsar till Europa.

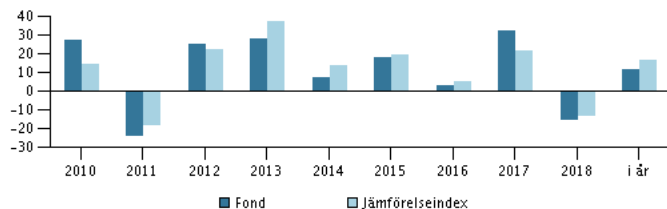
Genom en aktiv förvaltning väljer förvaltningsteamet värdepapper som man anser har attraktiva avkastningsmöjligheter.

Fonden kan använda derivatinstrument för säkring och för en effektiv portföljförvaltning.

Rekommendation: Denna fond är möjligtvis inte lämpad för investerare som planerar att avyttra sina fondandelar inom 5 år.

Avkastning för perioden: 28.02.2014 - 28.02.2019

Grafen visar avkastningsutvecklingen för de senaste 5 åren, eller sedan start om fonden inte har 5 års historik. Historisk avkastning är ingen garanti för framtida avkastning.

Årlig avkastning per 28.02.2019, %**Årlig avkastning per 28.02.2019**

	2014	2015	2016	2017	2018	i år
Fond, %	7,2	18,4	3,5	32,7	-15,5	11,7
Jämförelseindex, %	14,0	19,4	5,5	22,1	-13,3	16,9

Avkastning per 28.02.2019

	1 mån.	3 mån.	1 år	3 år	5 år
Fond, %	1,1	2,8	-7,0	39,2	63,5
Jämförelseindex, %	4,7	7,6	-0,4	40,4	65,6

Avgifter

Årlig avgift	1,90%
Max insättningsavgift	3,00%
Max uttagsavgift	1,00%
Prestationsbaserad avgift	0,00%

Rådgivare**Namn:**

Ivan Larsen
Danske Bank Asset Management

Titel:

Chief Portfolio Manager

Bakgrund:

M.Sc.

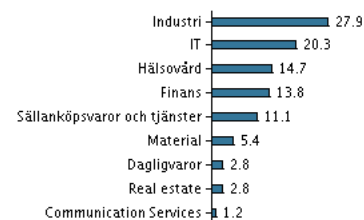
Antal års erfarenhet:

24

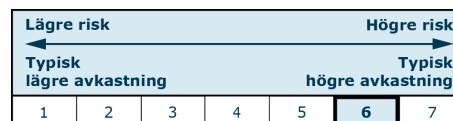
10 största innehaven per 30.01.2019 *)

Investering	%
Burford Capital Limited	5,6%
Solutions 30 Se New	4,5%
Dermapharm Holding Se	3,8%
Learning Technologies Group Pl	3,6%
Fila Fabbrica Italiana Lapis Ed Affini Spa	3,4%
Victoria Plc	3,4%
Alpha Fmc Topco Limited	3,4%
Tkh Group N.V.	3,2%
Conzeta Ag	3,0%
Chargeurs Sa	2,9%

*) Vänligen observera att samtliga innehav är fördröjda med 1 månad.

Investeringsfördelning: Sektorer per 30.01.2019, %**Riskindikator**

Riskindikatorn visar sambandet mellan risk och avkastningsmöjligheter för fonden.

**Riskindikator för perioden 29.02.2016 - 28.02.2019**

Genomsnittlig årsavkastning, %	11,66
Sharpe Ratio	0,63
Volatilitet	18,24
Tracking Error	8,23
Information Ratio	-0,03

Fondfakta

ISIN	LU0123485178
Jmf-index	MSCI Europe Small Cap Index
Hemsida	https://www.danskeinvest.se
Fonds domicil	Luxemburg
Valuta	EUR
Förvalt kapital (milj.), 28.02.2019, EUR	125,9
NAV-kurs, 21.03.2019	657,35
Morningstar Rating™	★★★★☆
Morningstar Sustainability Rating	★★★★☆

