

**Mål och placeringsinriktning****Mål**

Fondens målsättning är att uppnå en högre avkastning än jämförelseindex. Andelsklassen är ackumulerande.

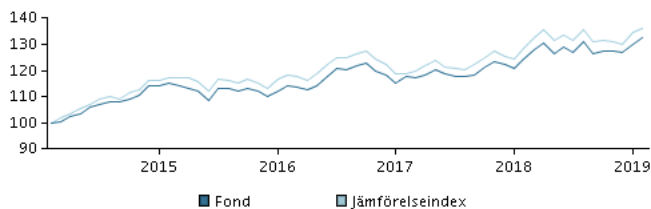
**Placeringsinriktning**

Fonden investerar i obligationer noterade på officiella fondbörser eller motsvarande erkända marknadsplatser för obligationer. Obligationerna skall huvudsakligen vara utgivna i EUR eller någon av EMU- eller EES-ländernas valuta. Portföljens totala duration skall vara mellan 3-7 år. Den genomsnittliga löptiden visar bland annat kursrisken på de obligationer som fonden investerar i. Kortare löptid innebär att obligationerna är mer kursstabla om det förekommer ändringar i ränteutvecklingen.

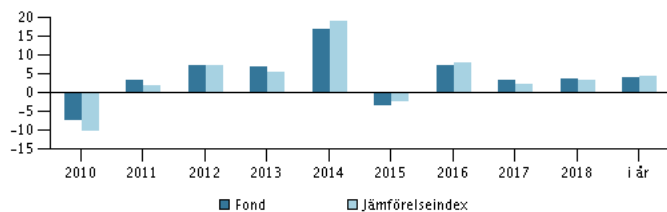
Genom en aktiv förvaltning väljer förvaltningsteamet värdepapper som man anser har attraktiva avkastningsmöjligheter.

Fonden kan använda derivatinstrument för säkring och för en effektiv portföljförvaltning, men även för investeringsändamål.

Rekommendation: Denna fond är möjligtvis inte lämpad för investerare som planerar att avyttra sina fondandelar inom 3 år.

**Avkastning för perioden: 28.02.2014 - 28.02.2019**

Grafen visar avkastningsutvecklingen för de senaste 5 åren, eller sedan start om fonden inte har 5 års historik. Historisk avkastning är ingen garanti för framtida avkastning.

**Årlig avkastning per 28.02.2019, %****Årlig avkastning per 28.02.2019**

	2014	2015	2016	2017	2018	i år
Fond, %	16,9	-3,6	7,4	3,5	3,9	4,2
Jämförelseindex, %	18,9	-2,3	8,1	2,4	3,5	4,6

**Avkastning per 28.02.2019**

	1 mån.	3 mån.	1 år	3 år	5 år
Fond, %	2,0	4,1	6,5	16,0	32,4
Jämförelseindex, %	1,2	3,6	5,7	14,9	36,0

**Avgifter**

Årlig avgift	1,10%
Max insättningsavgift	2,00%
Max uttagsavgift	0,00%
Prestationsbaserad avgift	0,00%

**Rådgivare****Namn:**

Andreas Dankel & team  
Danske Bank Asset Management

**Titel:**

Chief Portfolio Manager

**Bakgrund:**

M.Sc.

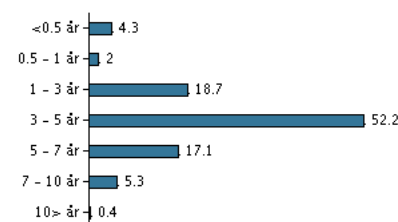
**Antal års erfarenhet:**

22

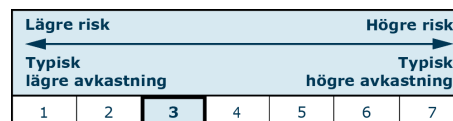
**10 största innehaven per 30.01.2019 \*)**

Investering	%
5,50 Buoni Poliennali Del Tesoro 1/11-12/2022	14,0%
5,50 Spain (Government) 30/4-2011/2021	11,4%
4,40 Spain (Government) 31/10-2013/2023	6,3%
0,875 Aib Mortgage Bank 4/2-2016/2023	3,9%
0 Bundesobl-120 14/04-2018/2023	3,8%
3,80 Spain (Government) 30/4-2014/2024	3,6%
3,4 Ireland Treasury 18/3-2014/2024	3,6%
1,75 French Rep 25/11-2014/2024	3,3%
2,5 Buoni Poliennali Del Tesoro 1/12-14/2024	3,1%
1,75 Credit Suisse Guernsey 15/01-2014/2021	2,3%

\*) Vänligen observera att samtliga innehav är fördröjda med 1 månad.

**Investeringsfördelning: Duration per 30.01.2019, %****Riskindikator**

Riskindikatorn visar sambandet mellan risk och avkastningsmöjligheter för fonden.

**Riskindikator för perioden 29.02.2016 - 28.02.2019**

Genomsnittlig årsavkastning, %	5,07
Sharpe Ratio	0,84
Volatilitet	6,51
Tracking Error	2,25
Information Ratio	0,14

**Fondfakta**

ISIN	LU0088125439
Jmf-index	Bloomberg-Barclays Capital Euro-Aggregate 500 MM Index.
Hemsida	<a href="https://www.danskeinvest.se">https://www.danskeinvest.se</a>
Fonds domicil	Luxemburg
Valuta	EUR
Förvalt kapital (milj.), 25.03.2019, EUR	27,0
NAV-kurs, 25.03.2019	218,28
Duration, 28.02.2019	6,36
Förrentningstakt, 28.02.2019	0,99
Morningstar Rating™	★★★★★

