

**Mål och placeringsinriktning****Mål**

Fondens målsättning är att uppnå en högre avkastning än jämförelseindex. Andelsklassen är ackumulerande.

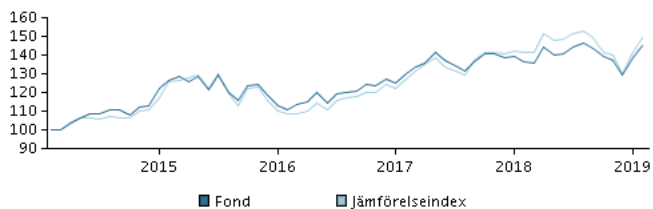
**Placeringsinriktning**

Fonden investerar i aktier från företag som hör hemma i, eller vars verksamhet huvudsakligen bedrivs i Europa och som är noterade på en officiell fondbörs. En mindre andel kan investeras i aktier från företag hemmahörande i länder som gränsar till Europa. Portföljen eftersträvar att sammansättas således att en väsentlig del av avkastningen på fondens investeringar kommer genom företagets utdelning.

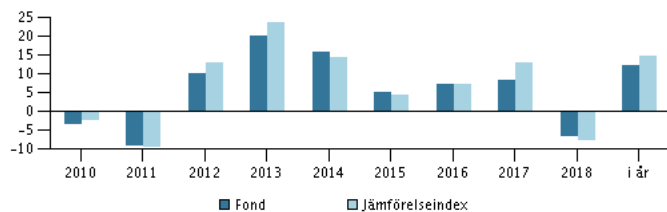
Genom en aktiv förvaltning väljer förvaltningsteamet värdepapper som man anser har attraktiva avkastningsmöjligheter.

Fonden kan använda derivatinstrument för säkring och för en effektiv portföljförvaltning, men även för investeringsändamål.

Rekommendation: Denna fond är möjligtvis inte lämpad för investerare som planerar att avyttra sina fondandelar inom 5 år.

**Avkastning för perioden: 28.02.2014 - 28.02.2019**

Grafen visar avkastningsutvecklingen för de senaste 5 åren, eller sedan start om fonden inte har 5 års historik. Historisk avkastning är ingen garanti för framtida avkastning.

**Årlig avkastning per 28.02.2019, %****Årlig avkastning per 28.02.2019**

	2014	2015	2016	2017	2018	i år
Fond, %	15,9	5,1	7,2	8,5	-6,5	12,2
Jämförelseindex, %	14,4	4,6	7,3	13,1	-7,8	14,7

**Avkastning per 28.02.2019**

	1 mån.	3 mån.	1 år	3 år	5 år
Fond, %	4,7	5,8	6,5	30,7	45,5
Jämförelseindex, %	5,5	6,6	5,3	37,4	49,3

**Avgifter**

Årlig avgift	1,87%
Max insättningsavgift	3,00%
Max uttagsavgift	1,00%
Prestationsbaserad avgift	0,00%

**Rådgivare****Namn:**

Peter Nielsen  
Danske Bank Asset Management

**Titel:**

Chief Portfolio Manager

**Bakgrund:**

M.Sc.

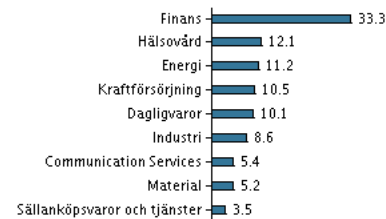
**Antal års erfarenhet:**

24

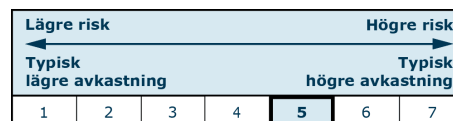
**10 största innehaven per 30.01.2019 \*)**

Investering	%
Zurich Insurance Group Regd (Ch)	4,1%
Unilever	4,0%
Iberdrola Sa	4,0%
Sampo Oyj A	4,0%
Roche Holding (Genusscheine)	3,9%
Total S.A. (Fr)	3,9%
Royal Dutch Shell Plc B Ord	3,8%
National Grid Plc	3,7%
Michelin B	3,5%
Sanofi (Fr)	3,5%

\*) Vänligen observera att samtliga innehav är fördröjda med 1 månad.

**Investeringsfördelning: Sektorer per 30.01.2019, %****Riskindikator**

Riskindikatorn visar sambandet mellan risk och avkastningsmöjligheter för fonden.

**Riskindikator för perioden 29.02.2016 - 28.02.2019**

Genomsnittlig årsavkastning, %	9,34
Sharpe Ratio	0,89
Volatilitet	10,58
Tracking Error	3,33
Information Ratio	-0,50

**Fondfakta**

ISIN	LU0123484957
Jmf-index	MSCI Europe Index
Hemsida	<a href="https://www.danskeinvest.se">https://www.danskeinvest.se</a>
Fonds domicil	Luxemburg
Valuta	EUR
Förvalt kapital (milj.) , 28.02.2019, EUR	104,4
NAV-kurs, 25.03.2019	304,13
Morningstar Rating™	★★★★☆
Morningstar Sustainability Rating	★★★★☆

