

Mål och placeringsinriktning**Mål**

Fondens målsättning är att uppnå en högre avkastning än jämförelseindex. Andelsklassen är ackumulerande.

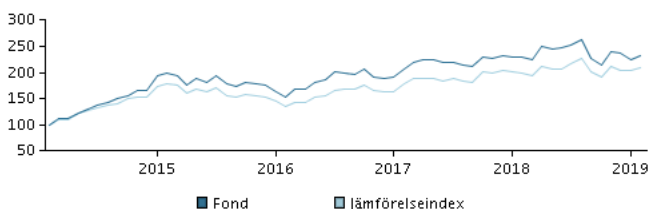
Placeringsinriktning

Fonden investerar i aktier från företag som hör hemma, eller har sin huvudsakliga verksamhet, i Indien och som är noterad på en officiell fondbörs.

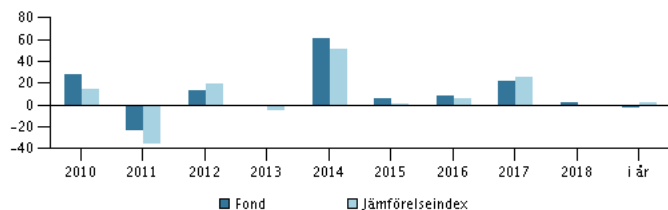
Genom en aktiv förvaltning väljer förvaltningsteamet värdepapper som man anser har attraktiva avkastningsmöjligheter.

Fonden kan använda derivatinstrument för säkring och för en effektiv portföljförvaltning.

Rekommendation: Denna fond är möjligtvis inte lämpad för investerare som planerar att avyttra sina fondandelar inom 7 år.

Avkastning för perioden: 28.02.2014 - 28.02.2019

Grafen visar avkastningsutvecklingen för de senaste 5 åren, eller sedan start om fonden inte har 5 års historik. Historisk avkastning är ingen garanti för framtida avkastning.

Årlig avkastning per 28.02.2019, %**Årlig avkastning per 28.02.2019**

	2014	2015	2016	2017	2018	i år
Fond, %	61,4	5,5	8,5	22,3	2,6	-2,9
Jämförelseindex, %	51,0	1,1	6,2	25,1	0,4	2,1

Avkastning per 28.02.2019

	1 mån.	3 mån.	1 år	3 år	5 år
Fond, %	2,4	-3,1	1,0	49,8	131,5
Jämförelseindex, %	2,1	-0,6	5,0	55,0	109,5

Avgifter

Årlig avgift	2,10%
Max insättningsavgift	3,00%
Max uttagsavgift	1,00%
Prestationsbaserad avgift	0,00%

Rådgivare**Namn:**

Adrian Lim
Aberdeen Asset Managers

Titel:

Investment Manager

Bakgrund:

BA Nanyang Tech. University, CFA

Antal års erfarenhet:

19

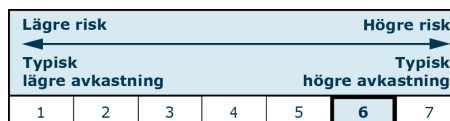
10 största innehaven per 30.01.2019 *)

Investering	%
Housing Development Finance	9,3%
Tata Consultancy Services Ltd.	8,2%
Infosys Ltd	5,9%
Itc Ltd	5,1%
Kotak Mahindra Bank Ltd	5,0%
Hindustan Unilever Limited	4,4%
Piramal Enterprises Ltd	4,0%
Nestle India Ltd.	3,8%
Container Corporation Of India Ltd	3,7%
Mphasis Bfl Ltd.	3,4%

*) Vänligen observera att samtliga innehav är fördröjda med 1 månad.

Investeringsfördelning: Sektorer per 30.01.2019, %**Riskindikator**

Riskindikatorn visar sambandet mellan risk och avkastningsmöjligheter för fonden.

**Riskindikator för perioden 29.02.2016 - 28.02.2019**

Genomsnittlig årsavkastning, %	14,42
Sharpe Ratio	0,80
Volatilitet	17,51
Tracking Error	5,60
Information Ratio	-0,20

Fondfakta

ISIN	LU0193801577
Jmf-index	MSCI India Index
Hemsida	https://www.danskeinvest.se
Fonds domicil	Luxemburg
Valuta	USD
Förvalt kapital (milj.) , 28.02.2019, USD	74,8
NAV-kurs, 25.03.2019	721,37
Morningstar Rating™	★★★★★
Morningstar Sustainability Rating	★★★★★

