

**Mål och placeringsinriktning****Mål**

Fondens målsättning är att uppnå en högre avkastning än jämförelseindex. Andelsklassen är ackumulerande.

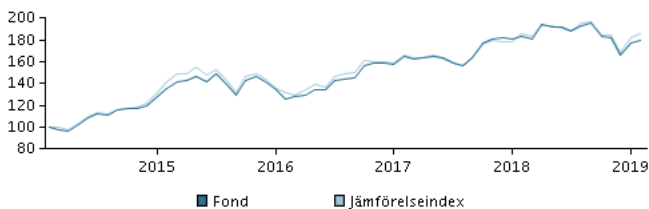
**Placeringsinriktning**

Fonden investerar huvudsakligen i aktier noterade på en officiell fondbörs i Japan.

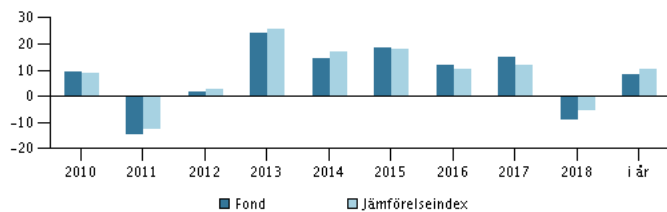
Genom en aktiv förvaltning väljer förvaltningsteamet värdepapper som man anser har attraktiva avkastningsmöjligheter.

Fonden kan använda derivatinstrument för säkring och för en effektiv portföljförvaltning.

Rekommendation: Denna fond är möjligtvis inte lämpad för investerare som planerar att avyttra sina fondandelar inom 5 år.

**Avkastning för perioden: 28.02.2014 - 28.02.2019**

Grafen visar avkastningsutvecklingen för de senaste 5 åren, eller sedan start om fonden inte har 5 års historik. Historisk avkastning är ingen garanti för framtida avkastning.

**Årlig avkastning per 28.02.2019, %****Årlig avkastning per 28.02.2019**

	2014	2015	2016	2017	2018	i år
Fond, %	14,6	18,7	11,7	14,7	-9,0	8,2
Jämförelseindex, %	17,0	18,0	10,3	11,7	-5,7	10,4

**Avkastning per 28.02.2019**

	1 mån.	3 mån.	1 år	3 år	5 år
Fond, %	1,3	-1,7	-2,5	42,6	79,5
Jämförelseindex, %	2,0	0,4	-0,1	41,2	85,9

**Avgifter**

Årlig avgift	1,95%
Max insättningsavgift	3,00%
Max uttagsavgift	1,00%
Prestationsbaserad avgift	0,00%

**Rådgivare****Namn:**

Osamu Koide  
Daiva SB Investments

**Titel:**

Chief Portfolio Manager

**Bakgrund:**

SC/Engineering

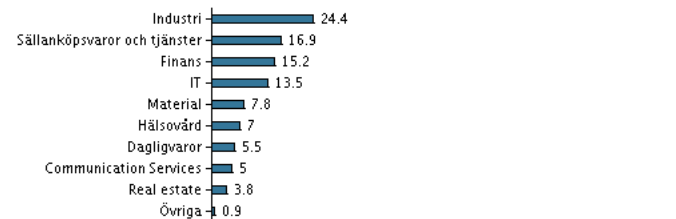
**Antal års erfarenhet:**

30

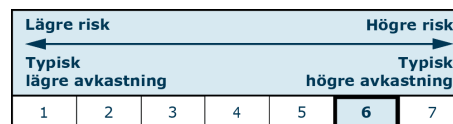
**10 största innehaven per 30.01.2019 \*)**

Investering	%
Mitsubishi Ufj Financial Group	6,3%
Orix (Jp)	4,0%
Sumitomo Corp.	3,8%
Toyota Industries Corp.	3,7%
Sony Corp.	3,3%
Japan Tobacco Inc.	3,0%
Marubeni Corp.	3,0%
Hitachi	2,9%
Nippon Telegraph & Telephone	2,8%
Mitsui Fudosan Co.	2,8%

\*) Vänligen observera att samtliga innehav är fördröjda med 1 månad.

**Investeringsfördelning: Sektorer per 30.01.2019, %****Riskindikator**

Riskindikatorn visar sambandet mellan risk och avkastningsmöjligheter för fonden.

**Riskindikator för perioden 29.02.2016 - 28.02.2019**

Genomsnittlig årsavkastning, %	12,55
Sharpe Ratio	1,03
Volatilitet	11,91
Tracking Error	3,72
Information Ratio	0,09

**Fondfakta**

ISIN	LU0193802039
Jmf-index	MSCI Japan Index
Hemsida	<a href="https://www.danskeinvest.se">https://www.danskeinvest.se</a>
Fonds domicil	Luxemburg
Valuta	JPY
Förvalt kapital (milj.) , 28.02.2019, JPY	8.377,6
NAV-kurs, 25.03.2019	267,64
Morningstar Rating™	★★★★☆
Morningstar Sustainability Rating	●●●●●

