

Tavoitteet ja sijoituspolitiikka**Tavoitteet**

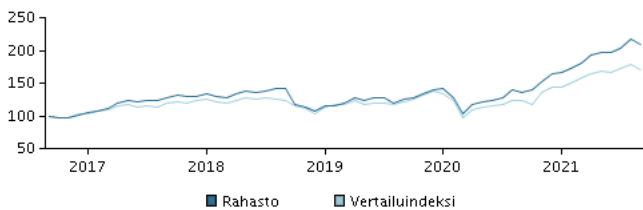
Sijoitustoiminnan tavoitteena on saavuttaa sijoitetuille varoille pitkällä aikavälillä arvonnousua aktiivisen omaisuudenhoidon keinoin sijoitusrahastolain ja rahaston sääntöjen puitteissa.

Sijoituspolitiikka

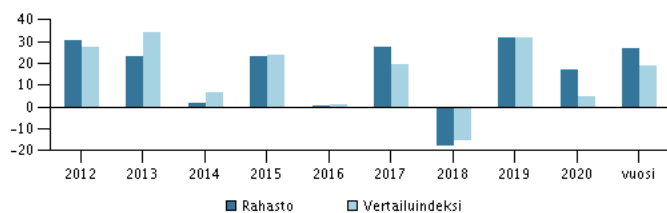
Varat sijoitetaan julkisen kaupankäynnin kohteena oleviin eurooppalaisten pienten ja keskisuurten yritysten osakkeisiin ja osakesidonnaisiin arvopapereihin. Rahasto edistää ympäristöön, yhteiskuntaan ja hyvään hallintotapaan liittyviä toimintatapoja sitoutumalla järjestelmällisesti tunnistamaan ja käsittelemään vastuullisuuskysymyksiä sijoitusprosessissa sekä aktiivisen omistajuuden keinoin. Rahaston sijoituskohteiden tuotot, kuten osingot ja korot, sijoitetaan uudelleen. Rahaston perusvaluutta on euro.

Yleisesti voidaan odottaa että rahaston sijoitukset ja arvonkehitys voivat poiketa merkittävästi vertailuindeksistä. Rahasto sopii sijoittajalle, joka on kiinnostunut sijoittamisesta eurooppalaisten pienten ja keskisuurten yritysten osakkeisiin ja joka tavoittelee korkeaa tuottoa, mutta hyväksyy myös voimakkaan arvovaihtelun ja sen, että sijoituksen arvo voi laskea. Rahasto sopii osaksi hajautettua sijoitussalkkua. Rahasto-osuuksia voi merkitä ja lunastaa jokaisena pankkipäivänä.

Suositus: Tämä rahasto ei välttämättä sovi sijoittajalle, joka aikoo lunastaa osuutensa rahastosta 5 vuoden kuluessa.

Tuotto ajanjaksolta: 30.09.2016 - 30.09.2021

Kuvaaja havainnollistaa tuottokehitystä viimeisen viiden vuoden ajalta, tai perustamisesta lähtien, mikäli tuottohistoria on tätä lyhyempi. Historiallinen kehitys ei ole tae tulevasta tuotosta.

Vuotuinen tuotto per 30.09.2021, %**Vuotuinen tuotto per 30.09.2021**

	2016	2017	2018	2019	2020	vuosi
Rahasto, %	0,3	27,3	-17,8	31,5	16,9	26,6
Vertailuindeksi, %	1,3	19,5	-15,5	32,0	5,0	18,7

Tuotto per 30.09.2021

	1 kk.	3 kk.	1 vuosi	3 vuotta	5 vuotta
Rahasto, %	-3,8	5,4	52,9	47,4	109,7
Vertailuindeksi, %	-4,4	2,6	38,6	37,5	71,9

Rahaston palkkiot

Juoksevat kulut	1,50%
Kokonaiskulusuhde (TER)	1,50%
Merkintäpalkkio	1,00%
Lunastuspalkkio	1,00%
Tuottosidonnainen palkkio	0,00%

Katsauksen julkaisusta vastaa Danske Invest Rahastoyhtiö Oy. Ennen sijoituspäätöksen tekemistä asiakkaan tulee aina tutustua rahaston ominaisuuksiin, kuluihin ja riskeihin, jotka ilmenevät rahaston avaintietoesitteestä sekä muista rahastomateriaaleista, jotka ovat saatavilla rahastoyhtiön verkkosivuilta. Rahaston historiallinen kehitys ei ole tae tulevasta. Sijoituksen arvo voi nousta tai laskea ja sijoitetun pääoman voi menettää osittain tai kokonaan.

Salkunhoitaja**Nimi:**

Christian Rasmussen
Danske Bank Asset Management

Tehtävä:

Chief Portfolio Manager

Koulutus:

M.Sc. (Economics)

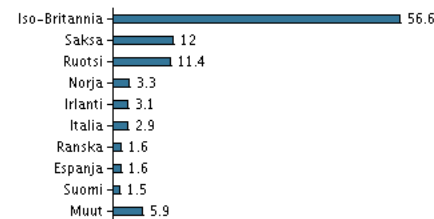
Alan työkokemus vuosina:

10

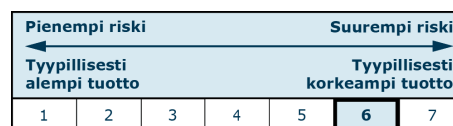
10 suurinta omistusta per 31.08.2021 *)**Arvopaperi**

Arvopaperi	Osuus
Boku Inc (Gb)	4,3%
Marlowe Plc	3,9%
Gb Group	3,4%
Unipharm Plc	3,1%
Dermapharm Holding Se	3,0%
Aak Ab New	2,8%
Jtc Plc (Gb)	2,8%
Youngov Plc	2,7%
Learning Technologies Group Pl	2,7%
Xp Power Ltd	2,5%

*) Omistustiedot viivästetty 1 kuukaudella.

Omistusanalyysi: Maa per 31.08.2021, %**Riski-tuottoprofiili**

Rahaston riskiluokka kuvaa riskin ja tuoton suhdetta rahastossa sekä rahasto-osuuden arvonekehityksen vaihtelua viimeisen 5 vuoden ajalta tai saatavilla olevalta ajanjaksolta.

**Tunnusluvut ajanjaksolta 31.10.2018 - 30.09.2021**

Keskimääräinen vuosituotto, %	21,44
Sharpe Ratio	-
Volatiliteetti	21,12
Tracking Error	8,33
Information Ratio	0,70

Perustiedot

ISIN-koodi	FI0008802962
Vertailuindeksi	MSCI Europe Small Cap TR -indeksi
Kotisivu	www.danskeinvest.fi
Rekisteröintimaa	Suomi
Perusvaluutta	EUR
Rahaston koko, milj., 15.10.2021, EUR	220,7
Osuuden arvo, 15.10.2021	0,40500
Morningstar Rating?	★★★★☆

Skannaa QR-koodi ja lue lisää tuotteesta ja viimeisimmät uutiset.

