

Tavoitteet ja sijoituspolitiikka**Tavoitteet**

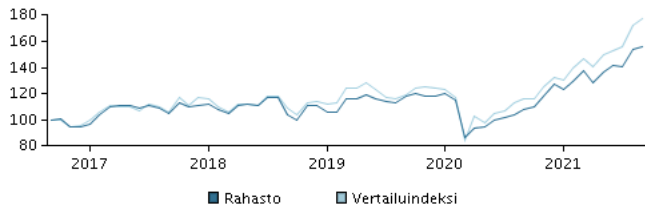
Sijoitustoiminnan tavoitteena on saavuttaa sijoitetuille varoille pitkällä aikavälillä arvonnousua aktiivisen omaisuudenhoidon keinoin sijoitusrahastolain ja rahaston sääntöjen puitteissa.

Sijoituspolitiikka

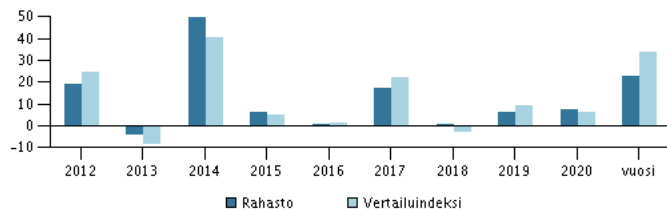
Varat sijoitetaan hajautetusti pääosin julkisen kaupankäynnin kohteena oleviin osakkeisiin ja osakesidonnaisiin arvopapereihin, joiden liikkeeseenlaskija on Intiassa noteerattu yhtiö taikka Intian taloudesta merkittävästi riippuvainen yhtiö. Osakevalintojen avulla rahastolle pyritään saamaan kyseisten osakemarkkinoiden keskimääräisen tuoton ylittävä tuotto. Rahasto noudattaa Danske Investin vastuullisen sijoittamisen periaatteita ja poissulkee tietyt sektorit tai yhtiöt sijoitusuniversumistaan. Rahaston sijoituskohteiden tuotot, kuten osingot ja korot, sijoitetaan uudelleen. Rahaston perusvaluutta on euro.

Yleisesti voidaan odottaa, että rahaston sijoitukset ja arvonkehitys voivat poiketa merkittävästi vertailuindeksistä. Rahasto sopii sijoittajalle, joka tavoittelee korkeaa tuottoa ja pääoman arvonnousua, mutta hyväksyy myös sijoituksen voimakkaankin arvovaihtelun ja sen, että sijoituksen arvo voi laskea. Rahasto sopii osaksi hajautettua sijoitussalkkua. Sijoittaja voi merkitä ja lunastaa rahasto-osuuksia jokaisena pankkipäivänä.

Suositus: Tämä rahasto ei välttämättä sovi sijoittajalle, joka aikoo lunastaa osuutensa rahastosta 7 vuoden kuluessa.

Tuotto ajanjaksolta: 30.09.2016 - 30.09.2021

Kuvaaja havainnollistaa tuottokehitystä viimeisen viiden vuoden ajalta, tai perustamisesta lähtien, mikäli tuottohistoria on tätä lyhyempi. Historiallinen kehitys ei ole tae tulevasta tuotosta.

Vuotuinen tuotto per 30.09.2021, %**Vuotuinen tuotto per 30.09.2021**

	2016	2017	2018	2019	2020	vuosi
Rahasto, %	0,7	17,0	0,5	6,2	7,5	22,9
Vertailuindeksi, %	1,6	22,2	-2,7	9,6	6,3	33,8
Tuotonmaksu	0,04	0,03	0,04	0,04	0,04	0,04

Tuotto per 30.09.2021

	1 kk.	3 kk.	1 vuosi	3 vuotta	5 vuotta
Rahasto, %	1,3	10,5	45,1	50,0	56,3
Vertailuindeksi, %	3,0	16,1	52,1	62,0	77,2

Rahaston palkkiot

Juoksevat kulut	2,00%
Kokonaiskulusuhde (TER)	2,00%
Merkintäpalkkio	1,00%
Lunastuspalkkio	2,00%
Tuottosidonnainen palkkio	0,00%

Katsauksen julkaisusta vastaa Danske Invest Rahastoyhtiö Oy. Ennen sijoituspäätöksen tekemistä asiakkaan tulee aina tutustua rahaston ominaisuuksiin, kuluihin ja riskeihin, jotka ilmenevät rahaston avaintietoesitteestä sekä muista rahastomateriaaleista, jotka ovat saatavilla rahastoyhtiön verkkosivuilta. Rahaston historiallinen kehitys ei ole tae tulevasta. Sijoituksen arvo voi nousta tai laskea ja sijoitetun pääoman voi menettää osittain tai kokonaan.

Salkunhoitaja**Nimi:**

Team Managed (Aberdeen)
Aberdeen Asset Managers


10 suurinta omistusta per 31.08.2021 *)**Arvopaperi**

Housing Development Finance
Infosys Ltd
Tata Consultancy Services Ltd.
Hindustan Unilever Limited
Ultra Tech Cement Ltd.
Kotak Mahindra Bank Ltd
Hdfc Bank Ltd
Asian Paints Ltd
Sbi Life Insurance Co Ltd S
Axis Bank Ltd

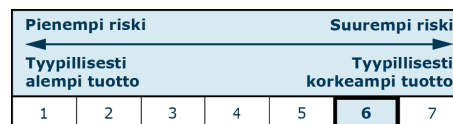
Osuus

9,5%
9,2%
8,1%
7,0%
4,6%
4,1%
3,9%
3,4%
3,4%
3,1%

*) Omistustiedot viivästetty 1 kuukaudella.

Omistusanalyysi: Toimiala per 31.08.2021, %**Riski-tuottoprofiili**

Rahaston riskiluokka kuvaa riskin ja tuoton suhdetta rahastossa sekä rahasto-osuuden arvonkehityksen vaihtelua viimeisen 5 vuoden ajalta tai saatavilla olevalta ajanjaksolta.

**Tunnusluvut ajanjaksolta 31.10.2018 - 30.09.2021**

Keskimääräinen vuosituotto, %	16,71
Sharpe Ratio	-
Volatiliteetti	22,80
Tracking Error	9,74
Information Ratio	-0,28

Perustiedot

ISIN-koodi	FI0008810981
Vertailuindeksi	MSCI India (TR) -indeksi
Kotisivu	www.danskeinvest.fi
Rekisteröintimaa	Suomi
Perusvaluutta	EUR
Rahaston koko, milj., 15.10.2021, EUR	24,8
Osuuden arvo, 15.10.2021	1,22061
Morningstar Rating?	★★★★★

Skannaa QR-koodi ja lue lisää tuotteesta ja viimeisimmät uutiset.

