

Mål och placeringsinriktning**Mål**

Fondens målsättning är att uppnå en högre avkastning än jämförelseindex. Andelsklassen är ackumulerande.

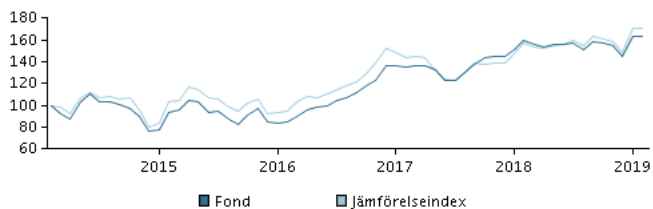
Placeringsinriktning

Fonden investerar huvudsakligen i aktier från företag som hör hemma i, eller har sin huvudsakliga verksamhet i Ryssland och är noterade på en reglerad marknad. Fonden investerar också i aktier från företag som hör hemma i, eller med huvudsaklig verksamhet i stater från forna Sovjetunionen.

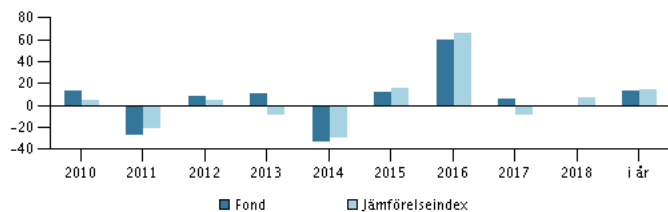
Genom en aktiv förvaltning väljer förvaltningsteamet värdepapper som man anser har attraktiva avkastningsmöjligheter.

Fonden kan använda derivatinstrument för säkring och för en effektiv portföljförvaltning.

Rekommendation: Denna fond är möjligtvis inte lämpad för investerare som planerar att avyttra sina fondandelar inom 7 år.

Avkastning för perioden: 28.02.2014 - 28.02.2019

Grafen visar avkastningsutvecklingen för de senaste 5 åren, eller sedan start om fonden inte har 5 års historik. Historisk avkastning är ingen garanti för framtida avkastning.

Årlig avkastning per 28.02.2019, %**Årlig avkastning per 28.02.2019**

	2014	2015	2016	2017	2018	i år
Fond, %	-33,6	11,6	60,1	6,4	-0,1	13,0
Jämförelseindex, %	-29,7	15,4	65,5	-9,3	7,6	14,3

Avkastning per 28.02.2019

	1 mån.	3 mån.	1 år	3 år	5 år
Fond, %	0,1	5,3	2,4	93,2	63,5
Jämförelseindex, %	-0,1	7,9	8,8	79,7	70,7

Avgifter

Årlig avgift	2,50%
Max insättningsavgift	3,00%
Max uttagsavgift	1,00%
Prestationsbaserad avgift	0,00%

Rådgivare**Namn:**

Olga Karakozova
Danske Bank Asset Management

Titel:

Senior Portfolio Manager

Bakgrund:

PhD in Finance

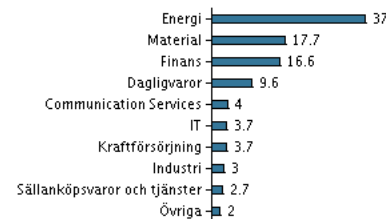
Antal års erfarenhet:

18

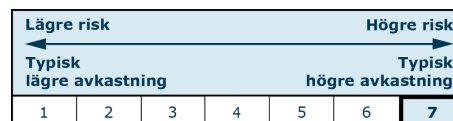
10 största innehaven per 30.01.2019 *)

Investering	%
Gazprom Adr (Gb)	9,6%
Sberbank (Usd)	8,5%
Lukoil Oil Company Pjsc (Usd)	7,7%
Tatneft Pref. (Usd)	6,7%
Magnit Pjsc (Usd)	5,2%
Novatek Gdr (Gb)	4,6%
Mmc Norilsk Nickel Pjsc Adr (Gb)	4,3%
Severstal Pao Gdr	3,4%
X5 Retail Gdr (Gb)	3,4%
Surgutneftegaz Pref. (Usd)	3,1%

*) Vänligen observera att samtliga innehav är fördröjda med 1 månad.

Investeringsfördelning: Sektorer per 30.01.2019, %**Riskindikator**

Riskindikatorn visar sambandet mellan risk och avkastningsmöjligheter för fonden.

**Riskindikator för perioden 29.02.2016 - 28.02.2019**

Genomsnittlig årsavkastning, %	24,55
Sharpe Ratio	1,58
Volatilitet	14,20
Tracking Error	6,85
Information Ratio	0,35

Fondfakta

ISIN	LU0495011024
Jmf-index	MSCI Russia 10/40 Net total return index USD
Hemsida	https://www.danskeinvest.se
Fonds domicil	Luxemburg
Valuta	USD
Förvalt kapital (milj.), 28.02.2019, USD	9,8
NAV-kurs, 25.03.2019	211,46
Morningstar Rating™	★★★★★
Morningstar Sustainability Rating	★★★★★

