

**Mål och placeringsinriktning**

**Mål**

Fondens mål är att ge en förmögenhetstillväxt som åtminstone motsvarar utvecklingen för den amerikanska aktiemarknaden. Fonden är ackumulerande.

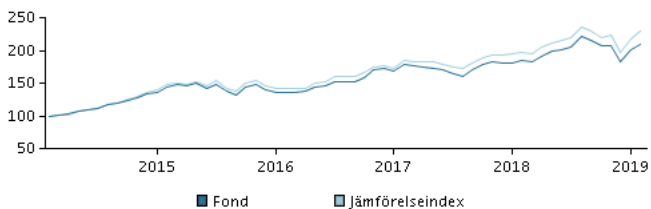
**Placeringsinriktning**

Investerar i amerikanska och kanadensiska aktier. Fonden består typiskt av upp till 125 aktier.

Investeringsstrategin är aktiv. Det betyder att vi försöker att hitta de bästa investeringsalternativen för att kunna erbjuda den högsta möjliga avkastningen samtidigt som vi tar hänsyn till risken. Samtidigt medför strategin att investeringarna kan avvika från jämförelseindex och att avkastningen kan bli både högre och lägre än jämförelseindex. Valutarisken är inte säkrad och fluktuationer i växelkurser kan komma att påverka avkastningen. Andelar kan normalt inlösas på bankdagar.

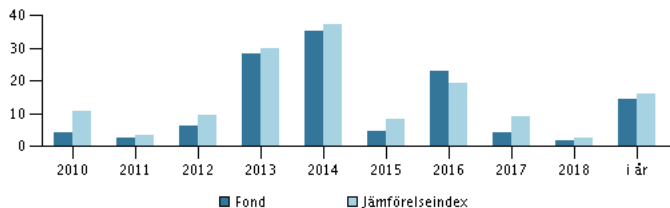
Rekommendation: Denna fond är möjligtvis inte lämpad för investerare som planerar att avyttra sina fondandelar inom 5 år.

**Avkastning för perioden: 28.02.2014 - 28.02.2019**



Grafen visar avkastningsutvecklingen för de senaste 5 åren, eller sedan start om fonden inte har 5 års historik. Historisk avkastning är ingen garanti för framtida avkastning.

**Årlig avkastning per 28.02.2019, %**



**Årlig avkastning per 28.02.2019**

	2014	2015	2016	2017	2018	i år
Fond, %	35,4	4,5	22,9	4,3	1,6	14,4
Jämförelseindex, %	37,4	8,4	19,5	9,2	2,8	16,3

**Avkastning per 28.02.2019**

	1 mån.	3 mån.	1 år	3 år	5 år
Fond, %	4,6	0,6	13,7	54,4	110,4
Jämförelseindex, %	5,4	3,1	16,1	62,4	130,7

**Avgifter**

Årlig avgift	0,60%
Max insättningsavgift	0,10%
Max uttagsavgift	0,10%
Prestationsbaserad avgift	0,00%

**Rådgivare**



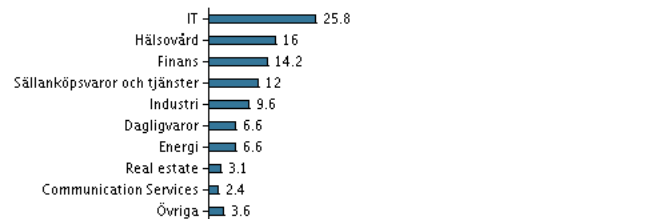
**Namn:**  
René Ebbesen  
Danske Bank Asset Management  
**Titel:**  
Chief Portfolio Manager  
**Bakgrund:**  
M.Sc., CFA, FRM  
**Antal års erfarenhet:**  
24

**10 största innehaven per 30.01.2019 \*)**

Investering	%
Apple Inc.	4,4%
Microsoft Corp.	3,3%
Pfizer Inc. (Us)	2,1%
Intel Corp.	2,0%
Amazon.Com	2,0%
Merck & Co. Inc. (Us)	1,8%
Exxon Mobil Corp.	1,7%
Visa Inc Class A	1,6%
Alphabet Inc C	1,6%
Jpmorgan Chase & Co.	1,5%

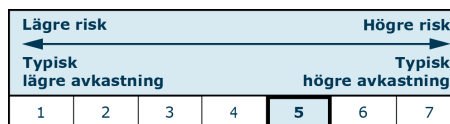
\*) Vänligen observera att samtliga innehav är fördröjda med 1 månad.

**Investeringsfördelning: Sektorer per 30.01.2019, %**



**Riskindikator**

Riskindikatorn visar sambandet mellan risk och avkastningsmöjligheter för fonden.



**Riskindikator för perioden 29.02.2016 - 28.02.2019**

Genomsnittlig årsavkastning, %	15,57
Sharpe Ratio	1,07
Volatilitet	14,04
Tracking Error	2,48
Information Ratio	-0,68

**Fondfakta**

ISIN	DK0060485795
Jmf-index	MSCI USA inkl. nettoudbyte omregnet til SEK
Hemsida	<a href="https://www.danskeinvest.se">https://www.danskeinvest.se</a>
Fonds domicil	Danmark
Valuta	SEK
Förvalt kapital (milj.) , 21.03.2019, DKK	3.049,6
NAV-kurs, 22.03.2019	311,12
Morningstar Rating™	★★★★☆
Morningstar Sustainability Rating	●●●●●

