

**Mål och placeringsinriktning****Mål**

Fondens målsättning är att uppnå en högre avkastning än jämförelseindex. Andelsklassen är ackumulerande.

**Placeringsinriktning**

Fonden investerar i aktier från mindre företag som hör hemma i, eller vars verksamhet huvudsakligen bedrivs på tillväxtmarknaderna och som är noterade på en officiell fondbörs.

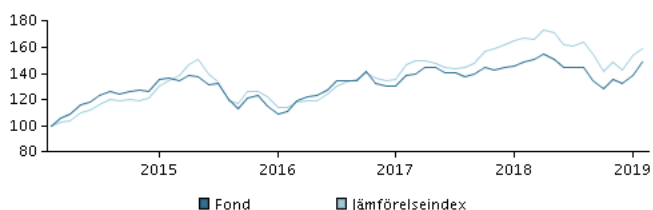
Genom en aktiv förvaltning väljer förvaltningsteamet värdepapper som man anser har attraktiva avkastningsmöjligheter.

Fonden kan använda derivatinstrument för säkring och för en effektiv portföljförvaltning.

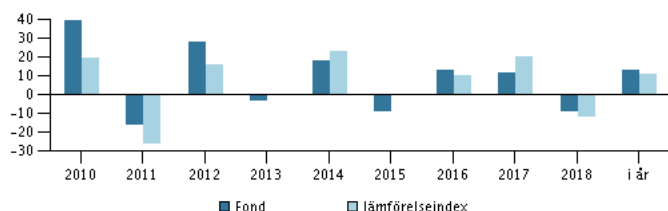
Fonden kan investera i kinesiska A-aktier genom Shanghai-Hong Kong Stock Connect och Shenzhen-Hong Kong Stock Connect-programmet vilket är föremål för kvotbegränsningar och operativa restriktioner som krav på lokal förvaring.

Detta kan leda till ökad juridisk- och motpartsrisk.

Rekommendation: Denna fond är möjligtvis inte lämpad för investerare som planerar att avyttra sina fondandelar inom 7 år.

**Avkastning för perioden: 28.02.2014 - 28.02.2019**

Grafen visar avkastningsutvecklingen för de senaste 5 åren, eller sedan start om fonden inte har 5 års historik. Historisk avkastning är ingen garanti för framtida avkastning.

**Årlig avkastning per 28.02.2019, %****Årlig avkastning per 28.02.2019**

|                    | 2014 | 2015 | 2016 | 2017 | 2018  | i år |
|--------------------|------|------|------|------|-------|------|
| Fond, %            | 18,3 | -8,8 | 12,9 | 11,4 | -9,0  | 13,0 |
| Jämförelseindex, % | 23,1 | 0,3  | 10,2 | 20,6 | -11,8 | 11,1 |

**Avkastning per 28.02.2019**

|                    | 1 mån. | 3 mån. | 1 år | 3 år | 5 år |
|--------------------|--------|--------|------|------|------|
| Fond, %            | 7,7    | 10,1   | 0,1  | 33,9 | 49,4 |
| Jämförelseindex, % | 3,4    | 6,5    | -4,6 | 39,3 | 59,1 |

**Avgifter**

|                           |       |
|---------------------------|-------|
| Årlig avgift              | 2,10% |
| Max insättningsavgift     | 3,00% |
| Max uttagsavgift          | 1,00% |
| Prestationsbaserad avgift | 0,00% |

**Rådgivare****Namn:**

Devan Kaloo  
Aberdeen Asset Managers

**Titel:**

Head of Global Emerging Market Equities

**Bakgrund:**

M.A. (management & international relations)

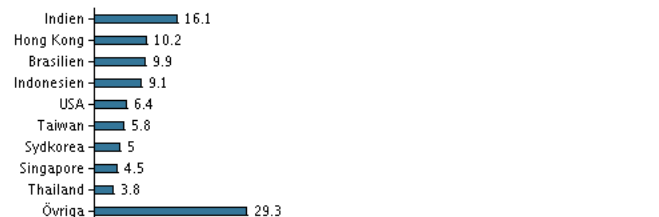
**Antal års erfarenhet:**

24

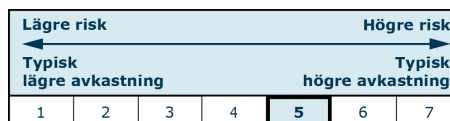
**10 största innehaven per 30.01.2019 \*)**

| Investering                                 | %    |
|---|------|
| Pt Ace Hardware Indonesia Tbk               | 3,5% |
| Asm International                           | 3,2% |
| Mphasis Bfi Ltd.                            | 3,1% |
| Pacific Basin Shipping Ltd.                 | 3,1% |
| Pt Akr Corporindo Tbk                       | 2,7% |
| Yanlord Land Group Ltd.                     | 2,6% |
| Piramal Enterprises Ltd                     | 2,6% |
| Container Corporation Of India Ltd          | 2,4% |
| Kingdee International Software Group Co Ltd | 2,4% |
| Poya International Co Ltd                   | 2,4% |

\*) Vänligen observera att samtliga innehav är fördröjda med 1 månad.

**Investeringsfördelning: Länder per 30.01.2019, %****Riskindikator**

Riskindikatorn visar sambandet mellan risk och avkastningsmöjligheter för fonden.

**Riskindikator för perioden 29.02.2016 - 28.02.2019**

|                                |       |
|--------------------------------|-------|
| Genomsnittlig årsavkastning, % | 10,21 |
| Sharpe Ratio                   | 0,85  |
| Volatilitet                    | 12,10 |
| Tracking Error                 | 6,49  |
| Information Ratio              | -0,20 |

**Fondfakta**

|  |   |
|--|---|
| ISIN                                     | LU0292126785  |
| Jmf-index                                | MSCI Emerging Markets Small Cap Index                                 |
| Hemsida                                  | <a href="https://www.danskeinvest.se">https://www.danskeinvest.se</a> |
| Fonds domicil                            | Luxemburg   |
| Valuta                                   | USD   |
| Förvalt kapital (milj.), 28.02.2019, USD | 82,8  |
| NAV-kurs, 25.03.2019                     | 329,74  |
| Morningstar Rating™                      | ★★★★☆   |
| Morningstar Sustainability Rating        | ★★★★☆   |

