

Mål och placeringsinriktning

Mål

Fondens målsättning är att uppnå en högre avkastning än jämförelseindex. Andelsklassen är ackumulerande.

Placeringsinriktning

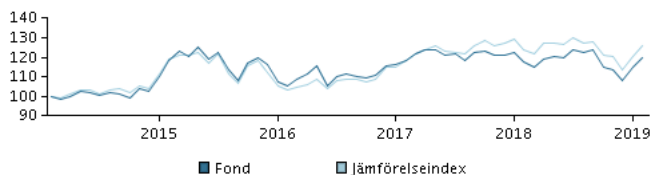
Fonden investerar huvudsakligen i aktier från företag som hör hemma i, som handlas eller vars verksamhet huvudsakligen bedrivs i Europa. En mindre del kan investeras i värdepapper från företag hemmahörande i eller som handlas på marknadsplatser i länder i Östeuropa eller som gränsar till Östeuropa.

Genom en aktiv förvaltning väljer förvaltningsteamet värdepapper som man anser har attraktiva avkastningsmöjligheter.

Fonden kan använda derivatinstrument för säkring och för en effektiv portföljförvaltning.

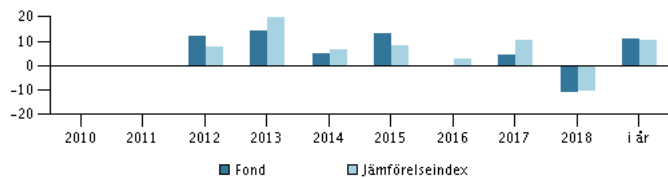
Rekommendation: Denna fond är möjligtvis inte lämpad för investerare som planerar att avyttra sina fondandelar inom 5 år.

Avkastning för perioden: 28.02.2014 - 28.02.2019



Grafen visar avkastningsutvecklingen för de senaste 5 åren, eller sedan start om fonden inte har 5 års historik. Historisk avkastning är ingen garanti för framtida avkastning.

Årlig avkastning per 28.02.2019, %



Årlig avkastning per 28.02.2019

	2014	2015	2016	2017	2018	i år
Fond, %	5,1	13,3	-0,3	4,4	-10,8	10,8
Jämförelseindex, %	6,8	8,2	2,6	10,2	-10,6	10,6

Avkastning per 28.02.2019

	1 mån.	3 mån.	1 år	3 år	5 år
Fond, %	4,2	5,1	1,9	13,7	19,7
Jämförelseindex, %	4,2	4,5	1,3	22,0	25,7

Avgifter

Årlig avgift	1,77%
Max insättningsavgift	3,00%
Max uttagsavgift	1,00%
Prestationsbaserad avgift	0,00%

Rådgivare



Namn:

Kasper Brix-Andersen
Danske Bank Asset Management

Titel:

Chief Portfolio Manager

Bakgrund:

M.Sc. (finance & accounting), CFA

Antal års erfarenhet:

19

10 största innehaven per 30.01.2019 *)

Investering	%
Nestle (Regd)	4,3%
Roche Holding (Genusscheine)	4,1%
Royal Dutch Shell Plc A (NI)	3,5%
Allianz Se	3,0%
Astrazeneca Ord (Gbp)	3,0%
Sanofi (Fr)	2,9%
Total S.A. (Fr)	2,9%
Enel Spa	2,8%
Lvmh Moet Hennessy Louis Vuitton Se (Fr)	2,7%
Sap Se (Ord)	2,6%

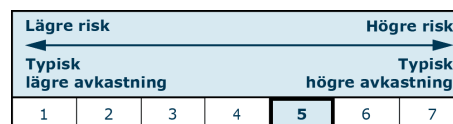
*) Vänligen observera att samtliga innehav är fördröjda med 1 månad.

Investeringsfördelning: Länder per 30.01.2019, %

Storbritannien	19.3
Frankrike	14.8
Schweiz	12.5
Tyskland	11.8
Holland	11.1
Sverige	7.2
Norge	5.1
Spanien	4.2
Irland	3.4
Övriga	10.6

Riskindikator

Riskindikatorn visar sambandet mellan risk och avkastningsmöjligheter för fonden.



Riskindikator för perioden 29.02.2016 - 28.02.2019

Genomsnittlig årsavkastning, %	4,39
Sharpe Ratio	0,41
Volatilitet	11,41
Tracking Error	4,23
Information Ratio	-0,55

Fondfakta

ISIN	LU0727217050
Jmf-index	MSCI Europe Index (net dividends reinvested)
Hemsida	https://www.danskeinvest.se
Fonds domicil	Luxemburg
Valuta	EUR
Förvalt kapital (milj.) , 22.03.2019, EUR	100,2
NAV-kurs, 25.03.2019	15,954
Morningstar Rating™	★★★★☆
Morningstar Sustainability Rating	●●●●●

