

Tavoitteet ja sijoituspolitiikka**Tavoitteet**

Rahasto tavoittelee markkinoiden yleisen kehityksen ylittävää tuottoa. Osuuslajin osuudet ovat kasvuosuuksia.

Sijoituspolitiikka

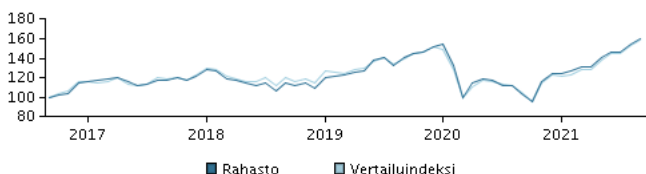
Rahasto sijoittaa pääosin itäeurooppalaisiin ja turkkilaisiin osakkeisiin. Pienen osan varoistaan rahasto voi sijoittaa Itä-Euroopan reuna-alueiden osakkeisiin. Rahasto voi sijoittaa maihin, jotka luokitellaan kehittyviksi markkinoiksi. Rahasto noudattaa Danske Bankin vastuullisen sijoittamisen periaatteita ja poissulkee tietyt sektorit tai yhtiöt sijoitusuniversumistaan.

Aktiivisesti hoidettavan rahaston salkunhoitotimi valitsee sijoituskohteiksi erinomaiset sijoitusominaisuudet omaavia arvopapereita.

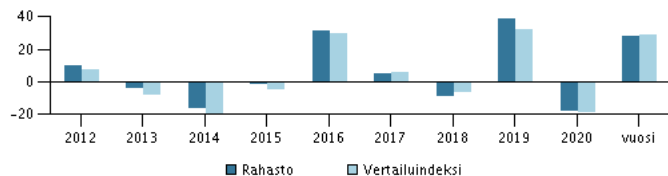
Yleisesti voidaan odottaa, että rahaston sijoitukset ja arvonkehitys eivät poikkea merkittävästi vertailuindeksistä.

Rahasto voi suojata ja tehostaa salkun hoitoa johdannaisilla.

Suositus: Tämä rahasto ei välttämättä sovi sijoittajalle, joka aikoo lunastaa osuutensa rahastosta 7 vuoden kuluessa.

Tuotto ajanjaksolta: 30.09.2016 - 30.09.2021

Kuvaaja havainnollistaa tuottokehitystä viimeisen viiden vuoden ajalta, tai perustamisesta lähtien, mikäli tuottohistoria on tätä lyhyempi. Historiallinen kehitys ei ole tae tulevasta tuotosta.

Vuotuinen tuotto per 30.09.2021, %**Vuotuinen tuotto per 30.09.2021**

	2016	2017	2018	2019	2020	vuosi
Rahasto, %	31,2	5,2	-9,2	38,6	-18,2	27,9
Vertailuindeksi, %	29,5	5,7	-6,6	32,5	-19,1	28,7

Tuotto per 30.09.2021

	1 kk.	3 kk.	1 vuosi	3 vuotta	5 vuotta
Rahasto, %	3,4	8,8	54,0	39,3	59,6
Vertailuindeksi, %	3,8	9,2	50,3	32,4	58,7

Rahaston palkkiot

Juoksevat kulut	1,95%
Merkintäpalkkio	3,00%
Lunastuspalkkio	1,00%
Tuottosidonnainen palkkio	0,00%

Salkunhoitaja**Nimi:**

Ole Gotthardt
Danske Bank Asset Management

Tehtävä:

Chief Portfolio Manager

Koulutus:

M.Sc.

Alan työkokemus vuosina:

37

10 suurinta omistusta per 31.08.2021 *)**Arvopaperi**

Gazprom Adr (Gb)

Sberbank (Usd)

Lukoil Oil Company Pjsc (Usd)

Novatek Gdr (Gb)

Otp Bank

Tatneft (Usd)

Mmc Norilsk Nickel Pjsc Adr (Gb)

Yandex Nv A (Usd)

Pko Bank Polski S.A.

Mobile Telesystems Pjsc (Usd)

Osuus

10,0%

9,8%

7,9%

4,2%

4,1%

3,8%

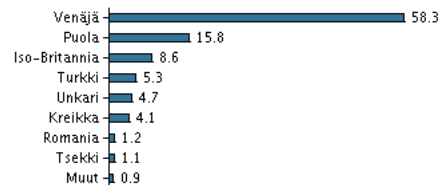
3,8%

3,7%

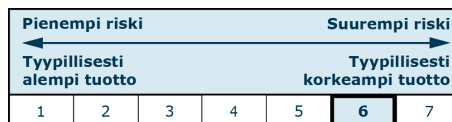
3,7%

3,4%

*) Omistustiedot viivästetty 1 kuukaudella.

Omistusanalyysi: Maa per 31.08.2021, %**Riski-tuotto profiili**

Rahaston riskiluokka kuvaa riskin ja tuoton suhdetta rahastossa sekä rahasto-osuuden arvonkehityksen vaihtelua viimeisen 5 vuoden ajalta tai saatavilla olevalta ajanjaksolta.

**Tunnusluvut ajanjaksolta 30.09.2018 - 30.09.2021**

Keskimääräinen vuosituotto, %	11,68
Sharpe Ratio	-
Volatilitteetti	26,57
Tracking Error	5,55
Information Ratio	0,30

Perustiedot

ISIN-koodi	LU0727216755
Vertailuindeksi	MSCI EM Europe 10/40 Net Total Return Index in EUR (net dividends reinvested)
Kotisivu	www.danskeinvest.fi
Rekisteröintimaa	Luxemburg
Perusvaluutta	EUR
Rahaston koko, milj., 15.10.2021, EUR	11,9
Osuuden arvo, 15.10.2021	16,879
Morningstar Rating?	★★★★

