

**Mål och placeringsinriktning**

**Mål**

Fondens mål är att ge en förmögenhetstillväxt som åtminstone motsvarar utvecklingen för en portfölj bestående av utländska företagsobligationer med lägre kreditbetyg än BBB/Baa3. Fonden är ackumulerande.

**Placeringsinriktning**

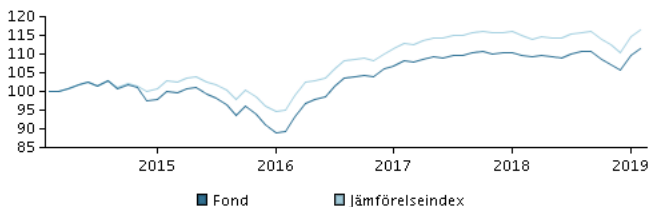
Fonden är en aktivt förvaltat räntefond som investerar i företrädesvis utländska företagsobligationer ur det sk High Yield-segmentet, d.v.s. obligationer med lägre kreditbetyg än BBB/Baa3. Även andra typer av obligationer kan periodvis förekomma i fonden. Fondens kreditrisk är hög.

Fonden har en begränsad valutarisk, då den som utgångspunkt löpande säkrar förmögenheten i SEK.

Andelar kan normalt inlösas på bankdagar.

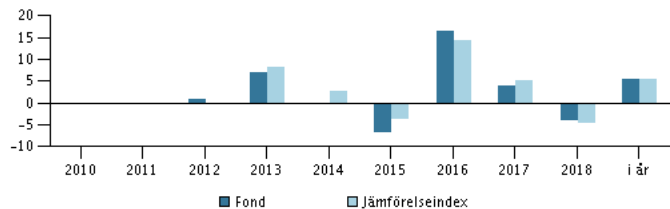
Rekommendation: Denna fond är möjligtvis inte lämpad för investerare som planerar att avyttra sina fondandelar inom 3 år.

**Avkastning för perioden: 28.02.2014 - 28.02.2019**



Grafen visar avkastningsutvecklingen för de senaste 5 åren, eller sedan start om fonden inte har 5 års historik. Historisk avkastning är ingen garanti för framtida avkastning.

**Årlig avkastning per 28.02.2019, %**



**Årlig avkastning per 28.02.2019**

	2014	2015	2016	2017	2018	i år
Fond, %	-0,1	-6,9	16,6	4,0	-4,2	5,4
Jämförelseindex, %	2,8	-3,8	14,4	5,1	-4,5	5,6

**Avkastning per 28.02.2019**

	1 mån.	3 mån.	1 år	3 år	5 år
Fond, %	1,6	3,9	1,5	24,9	11,6
Jämförelseindex, %	1,5	3,5	1,4	22,5	16,7

**Avgifter**

Årlig avgift	1,19%
Max insättningsavgift	0,50%
Max uttagsavgift	0,50%
Prestationsbaserad avgift	0,00%

**Rådgivare**




**Namn:**  
Sjors Haverkamp  
NN Investment Partners  
**Titel:**  
Portfolio Manager  
**Bakgrund:**  
CFA  
**Antal års erfarenhet:**  
31

**10 största innehaven per 30.01.2019 \*)**

Investering	%
5,625 Hca Inc 01/09-2018/2028	2,2%
4,5 Vrx Escrow Corp 15/5-2015/2023	1,6%
7,875 Sprint Nextel Corp. 15/9-2014/2023	1,3%
3,5 Unitymedia Hessen NrW 15/1-2015/2027	1,2%
5,5 Virgin Media Rec 15/09-2016/2024	1,1%
10 Scientific Games Corp S.144a 1/12-2015/2022	1,0%
6,875 Lincoln Finance Ltd 15/4-2016/2021	1,0%
7,0 Cheniere Corp Ch 30/06-2017/2024	0,9%
3,25 Quintiles Ims 15/03-2017/2025	0,9%
8,00 Cpg Merger Sub Llc 1/10-2013/2021	0,9%

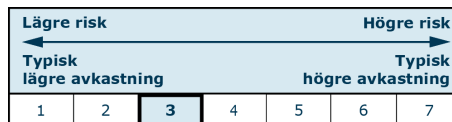
\*) Vänligen observera att samtliga innehav är fördröjda med 1 månad.

**Investeringsfördelning: Valuta per 30.01.2019, %**



**Riskindikator**

Riskindikatorn visar sambandet mellan risk och avkastningsmöjligheter för fonden.



**Riskindikator för perioden 29.02.2016 - 28.02.2019**

Genomsnittlig årsavkastning, %	7,70
Sharpe Ratio	1,64
Volatilitet	4,84
Tracking Error	0,85
Information Ratio	0,76

**Fondfakta**

ISIN	DK0060486173
Jmf-index	Barclays GL HY x CMBS&EMG&Non-srFin 2% is cap SEKH
Hemsida	https://www.danskeinvest.se
Fonds domicil	Danmark
Valuta	SEK
Förvalt kapital (milj.) , 22.03.2019, DKK	363,5
NAV-kurs, 25.03.2019	124,23
Duration, 28.02.2019	3,22
Förräntningstakt, 28.02.2019	6,04

