

Mål och placeringsinriktning

Mål

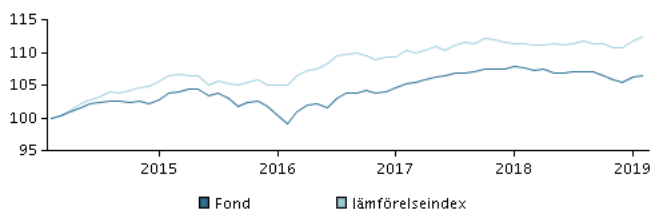
Fondens målsättning är att uppnå en avkastning som minst motsvarar avkastningen för nordiska företagsobligationer. Fonden är ackumulerande.

Placeringsinriktning

Fonden investerar företrädesvis i företagsobligationer utställda av företag med hemvist eller huvudaktivitet i Norden. Upp till 25% av förmögenheten kan investeras i sk covered bonds från nordiska utgivare. Minst 75% av förmögenheten skall vara investerad i obligationer noterade i EUR, NOK, SEK eller DKK. Fonden är aktivt förvaltd och minst 50% av fondens förmögenhet skall vara investerad i obligationer av hög kreditkvalitet. Vidare skall fondens investeringar vara fördelade på 50 olika utgivare. Valutakursen är säkrad och fluktuationer i växelkurser kommer inte att påverka avkastningen.

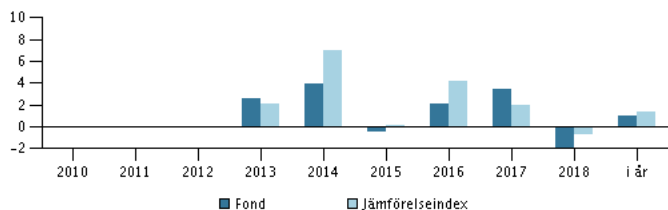
Andelar kan normalt inlösas på bankdagar.
Rekommendation: Denna fond är möjligtvis inte lämpad för investerare som planerar att avyttra sina fondandelar inom 3 år.

Avkastning för perioden: 28.02.2014 - 28.02.2019



Grafen visar avkastningsutvecklingen för de senaste 5 åren, eller sedan start om fonden inte har 5 års historik. Historisk avkastning är ingen garanti för framtida avkastning.

Årlig avkastning per 28.02.2019, %



Årlig avkastning per 28.02.2019

	2014	2015	2016	2017	2018	i år
Fond, %	4,0	-0,4	2,1	3,4	-1,9	0,9
Jämförelseindex, %	7,1	0,1	4,2	2,0	-0,8	1,4

Avkastning per 28.02.2019

	1 mån.	3 mån.	1 år	3 år	5 år
Fond, %	0,3	0,6	-1,1	7,5	6,6
Jämförelseindex, %	0,6	1,4	0,9	6,9	12,4

Avgifter

Årlig avgift	0,89%
Max insättningsavgift	0,40%
Max uttagsavgift	0,40%
Prestationsbaserad avgift	0,00%

Rådgivare



Namn:

Andreas Dankel & team
Danske Bank Asset Management

Titel:

Chief Portfolio Manager

Bakgrund:

M.Sc.

Antal års erfarenhet:

22

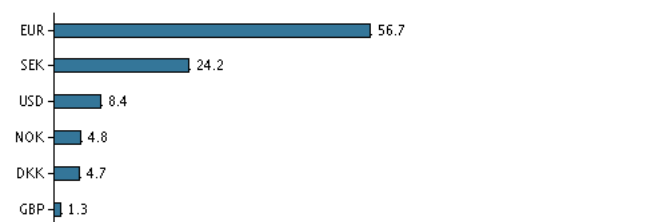
10 största innehaven per 30.01.2019 *)

Investering

	%
Klp Gjensidig Forsikring 15/45 Adj C Sub	2,5%
Skandinaviska Enskilda Frn Perp/Call	2,4%
4 Nykredit Bank 3/6-2014/2036	1,9%
Sirius Intl Frn 22/09-2017/2047	1,7%
5,25 Svenska Handelsbanken Perp/Call	1,5%
3,5 Dsv As 18/3-2014/2022	1,4%
1,375 Alfa Laval 12/9-2014/2022	1,4%
Rsa Insurance Group Frn Perp/Call 10/02/14	1,3%
1,125 Svenska Cellulosa Ab 5/3-2015/2025	1,2%
Nordea Bank Ab Frn 144a, Perp/Call	1,2%

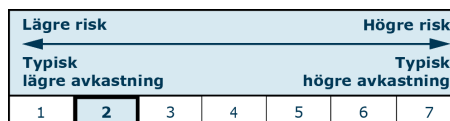
*) Vänligen observera att samtliga innehav är fördröjda med 1 månad.

Investeringsfördelning: Valuta per 30.01.2019, %



Riskindikator

Riskindikatorn visar sambandet mellan risk och avkastningsmöjligheter för fonden.



Riskindikator för perioden 29.02.2016 - 28.02.2019

Genomsnittlig årsavkastning, %	2,43
Sharpe Ratio	1,60
Volatilitet	1,80
Tracking Error	1,34
Information Ratio	0,13

Fondfakta

ISIN	DK0060500262
Jmf-index	Barclays Corporate Scandi All Grades Index, 5 pct. issuer capped hedged til SEK
Hemsida	https://www.danskeinvest.se
Fonds domicil	Danmark
Valuta	SEK
Förvaltat kapital (milj.) , 22.03.2019, DKK	5.795,1
NAV-kurs, 25.03.2019	111,73
Duration, 28.02.2019	1,01
Förräntningstakt, 28.02.2019	2,52
Morningstar Sustainability Rating	★★★★

