

**Mål och placeringsinriktning**

**Mål**

Målet för denna fond är att skapa en avkastning som minst motsvarar avkastningen för obligationer från tillväxtmarknader i lokal valuta. Fonden är ackumulerande.

**Placeringsinriktning**

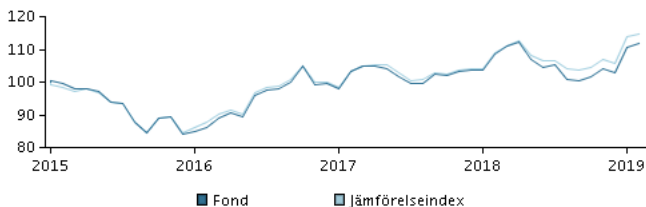
Investerar främst i statsobligationer utställda i lokal valuta från länder på tillväxtmarknader. Valutaderivat kan användas för att kunna separera obligations- och valutaexponering för de olika länderna. Fonden är aktivt förvaltat. Valutarisken är inte säkrad och fluktuationer i växelkurser kan komma att påverka avkastningen.

Fonden kan innebära en hög kreditrisk, eftersom det får investeras i obligationer med en lägre raring än BBB / Baa3, dvs. obligationer med låg kreditvärdighet.

Andelar kan normalt inlösas på bankdagar.

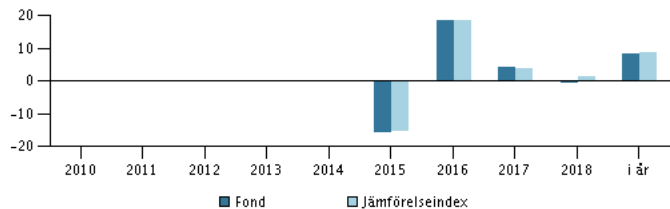
Rekommendation: Denna fond är möjligtvis inte lämpad för investerare som planerar att avyttra sina fondandelar inom 3 år.

**Avkastning för perioden: 21.01.2015 - 28.02.2019**



Grafen visar avkastningsutvecklingen för de senaste 5 åren, eller sedan start om fonden inte har 5 års historik. Historisk avkastning är ingen garanti för framtida avkastning.

**Årlig avkastning per 28.02.2019, %**



**Årlig avkastning per 28.02.2019**

	2014	2015	2016	2017	2018	i år
Fond, %		-15,9	18,6	4,1	-0,6	8,6
Jämförelseindex, %		-15,3	18,5	3,8	1,6	8,6

**Avkastning per 28.02.2019**

	1 mån.	3 mån.	1 år	3 år	start
Fond, %	0,8	7,2	3,1	29,6	12,0
Jämförelseindex, %	0,9	7,2	5,4	30,8	15,0

**Avgifter**

Årlig avgift	1,24%
Max insättningsavgift	0,45%
Max uttagsavgift	0,45%
Prestationsbaserad avgift	0,00%

**Rådgivare**



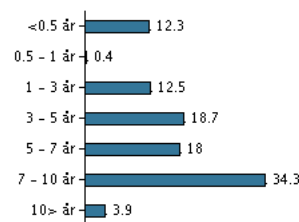
**Namn:**  
Sam Finkelstein  
Goldman Sachs Asset Management  
**Titel:**  
Managing Director  
**Bakgrund:**  
MBA  
**Antal års erfarenhet:**  
22

**10 största innehaven per 30.01.2019 \*)**

Investering	%
3,875 Thailand (Government) 13/6-2009/2019	5,2%
10,00 Nota Do Tesouro Nacional 1/1-2014/2025	4,5%
8,375 Jp Morgan Chase Bank 17/3-15/34 (Idr)	4,2%
Sagb 9 01/31/40 #2040	3,5%
6,15 Peru B Soberano 12/08-2017/2032	3,0%
7,7 Russia-Ofz 23/03-2017/2033	2,7%
8,5 Rep.Of South Africa (R2037) 31/1-2013/2037	2,7%
Turkgb 10.7 02/17/21	2,5%
7 Colombia (Rep) 5/4-2012/2023	2,5%
10,0 United Mexican States Bonos 20/11-06/2036	2,2%

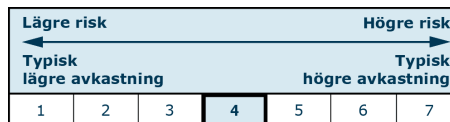
\*) Vänligen observera att samtliga innehav är fördröjda med 1 månad.

**Investeringsfördelning: Duration per 30.01.2019, %**



**Riskindikator**

Riskindikatorn visar sambandet mellan risk och avkastningsmöjligheter för fonden.



**Riskindikator för perioden 29.02.2016 - 28.02.2019**

Genomsnittlig årsavkastning, %	9,04
Sharpe Ratio	0,93
Volatilitet	9,81
Tracking Error	1,36
Information Ratio	-0,22

**Fondfakta**

ISIN	DK0060575272
Jmf-index	JPM GBI-EM Global Diversified LOC in SEK
Hemsida	https://www.danskeinvest.se
Fonds domicil	Danmark
Valuta	SEK
Förvalt kapital (milj.) , 21.03.2019, DKK	479,9
NAV-kurs, 22.03.2019	113,53
Duration, 28.02.2019	5,45
Förräntningstakt, 28.02.2019	6,10
Morningstar Rating™	★★★★★

Materialet har tagits fram av Danske Invest, division av Danske Bank A/S, enbart i informationssyfte. Före alla investeringsbeslut rekommenderas du att ta del av den senaste informationsbroschyren samt basfakta för investerare som finns tillgänglig på vår hemsida. Kontakta alltid din investeringsrådgivare innan investeringsbeslut utifrån materialet. Historisk avkastning är ingen garanti för framtida avkastning.

Skanna QR-koden och läs mer om produkten och de senaste nyheterna.

