

## Mål och placeringsinriktning

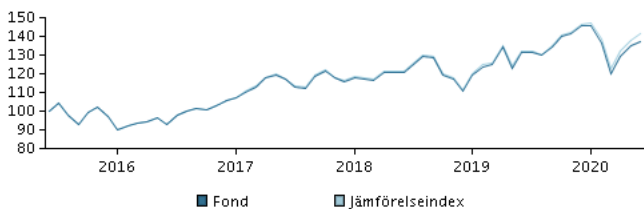
### Mål

Fondens målsättning är att skapa en avkastning som åtminstone motsvarar utvecklingen för svenska aktier. Fonden är ackumulerande.

### Placeringsinriktning

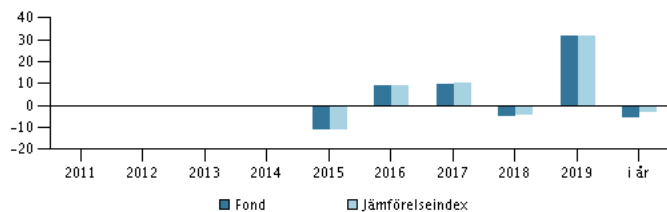
Fonden investerar i svenska aktier. Investeringsstrategin är passiv, dvs indexbaserad. Det innebär att investeringarna är sammansatta för att spegla fondens jämförelseindex. Det kan finnas investeringar som inte ingår i indexet. Som investerare kan du förvänta dig att avkastningen i stort sätt motsvarar utvecklingen för jämförelseindexet. Avkastningen kommer normalt att vara något lägre än utvecklingen för fondens jämförelseindex på grund av avgifterna. Fondens investeringar är underlagt särskilda etiska restriktioner. Valutarisken är inte säkrad och fluktuationer i växelkurser kan komma att påverka avkastningen. Köp av fondandelar är endast möjligt för investerare med ett förvaltningsavtal med Danske Bank eller annan distributör enligt prospektet. Andelar kan normalt inlösas på bankdagar. Rekommendation: Denna fond är möjligtvis inte lämpad för investerare som planerar att avyttra sina fondandelar inom 5 år.

### Avkastning för perioden: 30.06.2015 - 30.06.2020



Grafen visar avkastningsutvecklingen för de senaste 5 åren, eller sedan start om fonden inte har 5 års historik. Historisk avkastning är ingen garanti för framtida avkastning.

### Årlig avkastning per 30.06.2020, %



### Årlig avkastning per 30.06.2020

	2015	2016	2017	2018	2019	i år
Fond, %	-11,0	8,8	9,7	-4,7	31,5	-5,5
Jämförelseindex, %	-10,9	9,2	10,0	-4,6	31,5	-3,5

### Avkastning per 30.06.2020

	1 mån.	3 mån.	1 år	3 år	5 år
Fond, %	2,0	14,2	4,2	17,3	37,7
Jämförelseindex, %	2,2	14,9	6,6	20,2	41,5

### Avgifter

Årlig avgift	0,18%
Max insättningsavgift	0,10%
Max uttagsavgift	0,10%
Prestationsbaserad avgift	0,00%

## Rådgivare



### Namn:

Kim Thomsen  
Danske Bank Asset Management

### Titel:

Chief Portfolio Manager

### Bakgrund:

FD

### Antal års erfarenhet:

34

### 10 största innehaven per 30.06.2020

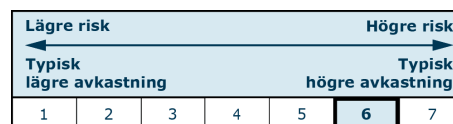
Investering	%
Ericsson, Telefon Ab Lm B	5,7%
Atlas Copco Ab A	5,1%
Volvo B	4,9%
Essity Ab B	4,2%
Assa Abloy Ab B	4,0%
Sandvik Ab	3,6%
Hexagon Ab B	3,4%
Investor Ab B	3,2%
Atlas Copco Ab B	3,0%
Handelsbanken Ab A	2,9%

### Investeringsfördelning: Regioner per 30.06.2020, %



## Risikindikator

Risikindikatorn visar sambandet mellan risk och avkastningsmöjligheter för fonden.



### Risikindikator för perioden 30.06.2017 - 30.06.2020

Genomsnittlig årsavkastning, %	5,46
Sharpe Ratio	0,35
Volatilitet	15,79
Tracking Error	0,69
Information Ratio	-1,16

## Fondfakta

ISIN	DK0060610012
Jmf-index	OMX Stockholm Benchmark Cap GI målt i SEK
Hemsida	www.danskeinvest.se
Fondens domicil	Danmark
Valuta	SEK
Förvalt kapital (milj.) , 13.07.2020, SEK	1.419,8
NAV-kurs, 14.07.2020	131,22
Morningstar Rating?	★★★★