

Mål och placeringsinriktning

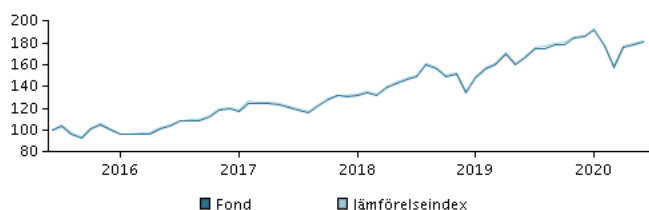
Mål

Fondens målsättning är att skapa en avkastning som åtminstone motsvarar utvecklingen för amerikanska aktier. Fonden är ackumulerande.

Placeringsinriktning

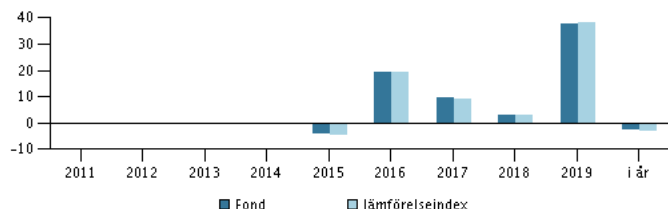
Fonden investerar i amerikanska aktier. Investeringsstrategin är passiv, dvs indexbaserad. Det innebär att investeringarna är sammansatta för att spegla fondens jämförelseindex. Det kan finnas investeringar som inte ingår i indexet. Som investerare kan du förvänta dig att avkastningen i stort sätt motsvarar utvecklingen för jämförelseindexet. Avkastningen kommer normalt att vara något lägre än utvecklingen för fondens jämförelseindex på grund av avgifterna. Fondens investeringar är underlagt särskilda etiska restriktioner. Valutarisken är inte säkrad och fluktuationer i växelkurser kan komma att påverka avkastningen. Köp av fondandelar är endast möjligt för investerare med ett förvaltningsavtal med Danske Bank eller annan distributör enligt prospektet. Andelar kan normalt inlösas på bankdagar. Rekommendation: Denna fond är möjligtvis inte lämpad för investerare som planerar att avyttra sina fondandelar inom 5 år.

Avkastning för perioden: 30.06.2015 - 30.06.2020



Grafen visar avkastningsutvecklingen för de senaste 5 åren, eller sedan start om fonden inte har 5 års historik. Historisk avkastning är ingen garanti för framtida avkastning.

Årlig avkastning per 30.06.2020, %



Årlig avkastning per 30.06.2020

| | 2015 | 2016 | 2017 | 2018 | 2019 | i år |
|--------------------|------|------|------|------|------|------|
| Fond, % | -3,9 | 19,5 | 9,4 | 3,2 | 37,9 | -2,5 |
| Jämförelseindex, % | -4,5 | 19,5 | 9,2 | 2,8 | 38,2 | -2,9 |

Avkastning per 30.06.2020

| | 1 mån. | 3 mån. | 1 år | 3 år | 5 år |
|--------------------|--------|--------|------|------|------|
| Fond, % | 1,2 | 14,4 | 8,6 | 49,7 | 81,1 |
| Jämförelseindex, % | 1,1 | 14,3 | 8,2 | 48,6 | 81,6 |

Avgifter

| | |
|---------------------------|-------|
| Årlig avgift | 0,25% |
| Max insättningsavgift | 0,10% |
| Max uttagsavgift | 0,10% |
| Prestationsbaserad avgift | 0,00% |

Rådgivare



Namn:
Kim Thomsen
Danske Bank Asset Management
Titel:
Chief Portfolio Manager
Bakgrund:
FD
Antal års erfarenhet:
34

10 största innehaven per 30.06.2020

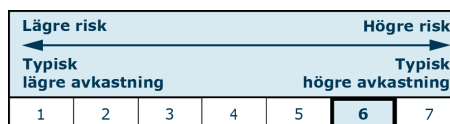
| Investering | % |
|----------------------|------|
| Apple Inc. | 5,9% |
| Microsoft Corp. | 5,4% |
| Amazon.Com | 4,3% |
| Facebook Inc A (Us) | 2,0% |
| Alphabet Inc A | 1,6% |
| Alphabet Inc C | 1,5% |
| Johnson & Johnson | 1,4% |
| Visa Inc Class A | 1,3% |
| Procter & Gamble Co. | 1,1% |
| Jpmorgan Chase & Co. | 1,1% |

Investeringsfördelning: Regioner per 30.06.2020, %



Riskindikator

Riskindikatorn visar sambandet mellan risk och avkastningsmöjligheter för fonden.



Riskindikator för perioden 30.06.2017 - 30.06.2020

| | |
|--------------------------------|-------|
| Genomsnittlig årsavkastning, % | 14,41 |
| Sharpe Ratio | 0,81 |
| Volatilitet | 16,96 |
| Tracking Error | 0,31 |
| Information Ratio | 0,83 |

Fondfakta

| | |
|--|--|
| ISIN | DK0060610285 |
| Jmf-index | MSCI Europe inkl. nettoudbytter målt i SEK |
| Hemsida | www.danskeinvest.se |
| Fondens domicil | Danmark |
| Valuta | SEK |
| Förvalt kapital (milj.), 13.07.2020, DKK | 10.908,4 |
| NAV-kurs, 14.07.2020 | 174,80 |
| Morningstar Rating? | ★★★★★ |