

Mål och placeringsinriktning

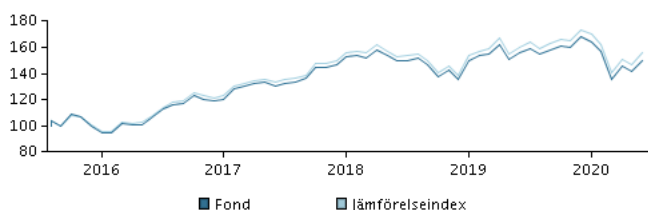
Mål

Fondens målsättning är att skapa en avkastning som åtminstone motsvarar utvecklingen för aktier på tillväxtmarknader. Fonden är ackumulerande.

Placeringsinriktning

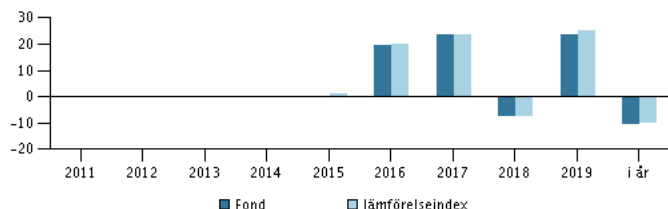
Fonden investerar i aktier på tillväxtmarknader. Investeringsstrategin är passiv, dvs indexbaserad. Det innebär att investeringarna är sammansatta för att spegla fondens jämförelseindex. Det kan finnas investeringar som inte ingår i indexet. Som investerare kan du förvänta dig att avkastningen i stort sätt motsvarar utvecklingen för jämförelseindexet. Avkastningen kommer normalt att vara något lägre än utvecklingen för fondens jämförelseindex på grund av avgifterna. Fondens investeringar är underlagt särskilda etiska restriktioner. Valutarisken är inte säkrad och fluktuationer i växelkurser kan komma att påverka avkastningen. Köp av fondandelar är endast möjligt för investerare med ett förvaltningsavtal med Danske Bank eller annan distributör enligt prospektet. Andelar kan normalt inlösas på bankdagar. Rekommendation: Denna fond är möjligtvis inte lämpad för investerare som planerar att avyttra sina fondandelar inom 7 år.

Avkastning för perioden: 25.08.2015 - 30.06.2020



Grafen visar avkastningsutvecklingen för de senaste 5 åren, eller sedan start om fonden inte har 5 års historik. Historisk avkastning är ingen garanti för framtida avkastning.

Årlig avkastning per 30.06.2020, %



Årlig avkastning per 30.06.2020

	2015	2016	2017	2018	2019	i år
Fond, %	-0,1	19,3	23,4	-7,6	23,8	-10,8
Jämförelseindex, %	1,2	19,8	23,7	-7,5	25,0	-10,2

Avkastning per 30.06.2020

	1 mån.	3 mån.	1 år	3 år	start
Fond, %	5,9	10,7	-3,7	14,7	50,1
Jämförelseindex, %	6,2	11,0	-3,0	16,9	55,7

Avgifter

Årlig avgift	0,35%
Max insättningsavgift	0,30%
Max uttagsavgift	0,40%
Prestationsbaserad avgift	0,00%

Rådgivare



Namn:
Kim Thomsen
Danske Bank Asset Management
Titel:
Chief Portfolio Manager
Bakgrund:
FD
Antal års erfarenhet:
34

10 största innehaven per 30.06.2020

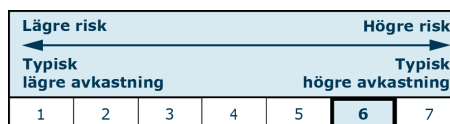
Investering	%
Alibaba Group Holding Ltd Adr	7,1%
Tencent Holdings Ltd.	6,6%
Taiwan Semiconductor Manufacturing Co.	4,7%
China Construction Bank Corporation H	1,5%
Naspers N Shares	1,4%
Meituan Dianping	1,3%
Reliance Industries	1,2%
Ping An Insurance (Group) Comp. Of China	1,2%
Gazprom Pjsc (Usd)	1,0%
Sberbank (Usd)	0,9%

Investeringsfördelning: Regioner per 30.06.2020, %



Riskindikator

Riskindikatorn visar sambandet mellan risk och avkastningsmöjligheter för fonden.



Riskindikator för perioden 30.06.2017 - 30.06.2020

Genomsnittlig årsavkastning, %	4,69
Sharpe Ratio	0,30
Volatilitet	15,88
Tracking Error	0,51
Information Ratio	-1,20

Fondfakta

ISIN	DK0060609352
Jmf-index	MSCI Emerging Markets inkl. nettoudbytter målt i SEK
Hemsida	www.danskeinvest.se
Fondens domicil	Danmark
Valuta	SEK
Förvalt kapital (milj.) , 13.07.2020, DKK	3.068,9
NAV-kurs, 14.07.2020	157,69
Morningstar Rating?	★★★★