

## Mål och placeringsinriktning

### Mål

Målsättningen för fonden är att skapa en ren exponering mot Euro. Fonden är ackumulerande.

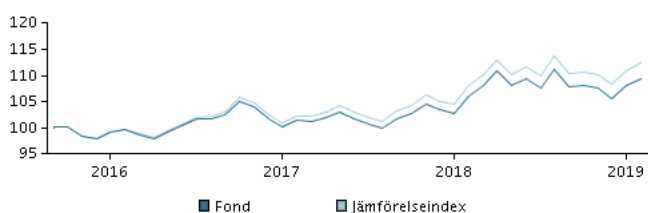
### Placeringsinriktning

Fonden investerar i mycket korta ränteinstrument utställda i euro. Investeringarna begränsas till obligationer med kreditbetyget AA-/Aa3 eller högre.

Andelar kan normalt inlösas på bankdagar.

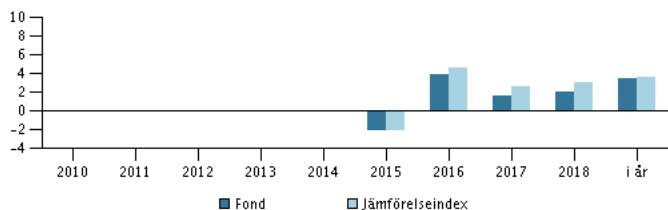
Rekommendation: Denna fond är möjligtvis inte lämpad för investerare som planerar att avyttra sina fondandelar inom 3 år.

### Avkastning för perioden: 14.09.2015 - 28.02.2019



Grafen visar avkastningsutvecklingen för de senaste 5 åren, eller sedan start om fonden inte har 5 års historik. Historisk avkastning är ingen garanti för framtida avkastning.

### Årlig avkastning per 28.02.2019, %



### Årlig avkastning per 28.02.2019

	2014	2015	2016	2017	2018	i år
Fond, %		-2,0	3,9	1,7	2,1	3,5
Jämförelseindex, %		-2,0	4,6	2,6	3,1	3,7

### Avkastning per 28.02.2019

	1 mån.	3 mån.	1 år	3 år	start
Fond, %	1,2	1,7	3,1	9,7	9,4
Jämförelseindex, %	1,2	2,0	4,0	12,6	12,5

### Avgifter

Årlig avgift	0,35%
Max insättningsavgift	0,05%
Max uttagsavgift	0,05%
Prestationsbaserad avgift	0,00%

## Rådgivare



### Namn:

Christian Østerbye Vejen  
Danske Bank Asset Management

### Titel:

Senior Portfolio Manager

### Bakgrund:

M.Sc. (Math. & Econ.), M.A. (Econ.)

### Antal års erfarenhet:

24

## 10 största innehaven per 30.01.2019 \*)

Investering	%
3,75 France (Oat) 25/10-2009/2019	20,7%
0,25 Austria (Republic) 2014-18.10.2019	20,0%
4,35 Austria (Republic) 15/3-2008/2019	13,9%
3,50 Bundesrep.Deutschland 4/7-2009/2019	12,8%
0,5 France (Oat) 25/11-2013/2019	12,4%
0 Bundesschatzanw 15/03-2017/2019	12,0%
1,00 Bundesrep.Deutschland S.168 22/2-14/2019	8,1%

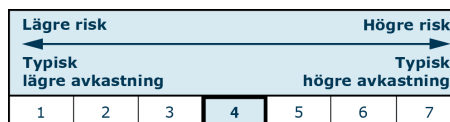
\*) Vänligen observera att samtliga innehav är fördröjda med 1 månad.

## Investeringsfördelning: Länder per 30.01.2019, %



## Riskindikator

Riskindikatorn visar sambandet mellan risk och avkastningsmöjligheter för fonden.



## Riskindikator för perioden 29.02.2016 - 28.02.2019

Genomsnittlig årsavkastning, %	3,14
Sharpe Ratio	0,64
Volatilitet	5,64
Tracking Error	0,11
Information Ratio	-8,13

## Fondfakta

ISIN	DK0060644854
Jmf-index	EUR/SEK
Hemsida	<a href="https://www.danskeinvest.se">https://www.danskeinvest.se</a>
Fonds domicil	Danmark
Valuta	SEK
Förvalt kapital (milj.) , 22.03.2019, DKK	83,2
NAV-kurs, 25.03.2019	108,55
Morningstar Rating™	★★★★

