

Mål och placeringsinriktning

Mål

Fondens målsättning är att uppnå en högre avkastning än jämförelseindex. Andelsklassen är ackumulerande.

Placeringsinriktning

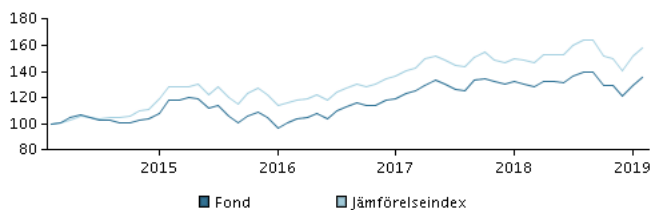
Fonden är en aktivt förvaltat svensk aktiefond som investerar i svenska och utländska värdepapper noterad på reglerad marknad i Sverige. Eftersom fonden förvaltas aktivt tas aktiva positioner i förhållande till jämförelseindex.

Genom en aktiv förvaltning väljer förvaltningsteamet värdepapper som man anser har attraktiva avkastningsmöjligheter.

Fonden kan använda derivatinstrument för säkring och för en effektiv portföljförvaltning, men även för investeringsändamål.

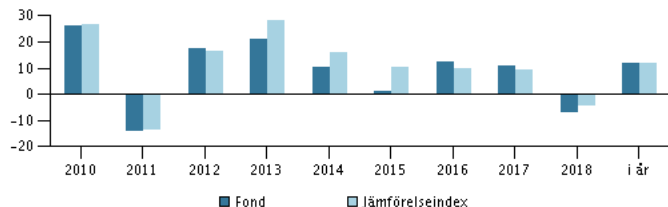
Rekommendation: Denna fond är möjligtvis inte lämpad för investerare som planerar att avyttra sina fondandelar inom 5 år.

Avkastning för perioden: 28.02.2014 - 28.02.2019



Grafen visar avkastningsutvecklingen för de senaste 5 åren, eller sedan start om fonden inte har 5 års historik. Historisk avkastning är ingen garanti för framtida avkastning.

Årlig avkastning per 28.02.2019, %



Årlig avkastning per 28.02.2019

	2014	2015	2016	2017	2018	i år
Fond, %	10,6	1,0	12,6	10,8	-7,2	11,7
Jämförelseindex, %	15,9	10,5	9,6	9,5	-4,4	12,0

Avkastning per 28.02.2019

	1 mån.	3 mån.	1 år	3 år	5 år
Fond, %	4,7	4,5	3,5	34,8	35,6
Jämförelseindex, %	4,0	5,2	6,1	35,6	57,6

Avgifter

Årlig avgift	1,32%
Max insättningsavgift	0,00%
Max uttagsavgift	0,00%
Prestationsbaserad avgift	0,00%

Förvaltare



Namn:

Mattias Cullin
Danske Bank Asset Management

Titel:

Head of Swedish Equities

Bakgrund:

Master Degree in Finance

Antal års erfarenhet:

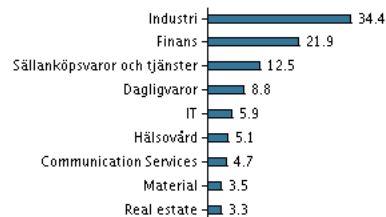
20

10 största innehaven per 30.01.2019 *)

Investering	%
Volvo B	7,2%
Investor Ab B	6,3%
Essity Ab B	5,2%
Sandvik Ab	5,2%
Handelsbanken Ab A	4,9%
Skandinaviska Enskilda Banken Ab A	4,6%
Nordea Bank Abp (Se) Sek	4,6%
Abb Ltd.	4,1%
Hennes & Mauritz Ab B	3,9%
Atlas Copco Ab B	3,9%

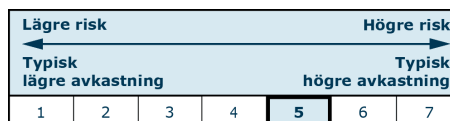
*) Vänligen observera att samtliga innehav är fördröjda med 1 månad.

Investeringsfördelning: Sektorer per 30.01.2019, %



Riskindikator

Riskindikatorn visar sambandet mellan risk och avkastningsmöjligheter för fonden.



Riskindikator för perioden 29.02.2016 - 28.02.2019

Genomsnittlig årsavkastning, %	10,46
Sharpe Ratio	0,94
Volatilitet	11,07
Tracking Error	2,59
Information Ratio	-0,08

Fondfakta

ISIN	LU1349494812
Jmf-index	SIXPRX
Hemsida	https://www.danskeinvest.se
Fonds domicil	Luxemburg
Valuta	SEK
Förvalt kapital (milj.) , 21.03.2019, SEK	4.512,6
NAV-kurs, 22.03.2019	4.175,62
Morningstar Rating™	★★★★☆
Morningstar Sustainability Rating	★★★★☆

