

Mål och placeringsinriktning**Mål**

Fondens målsättning är att uppnå en högre avkastning än jämförelseindex. Andelsklassen är ackumulerande.

Placeringsinriktning

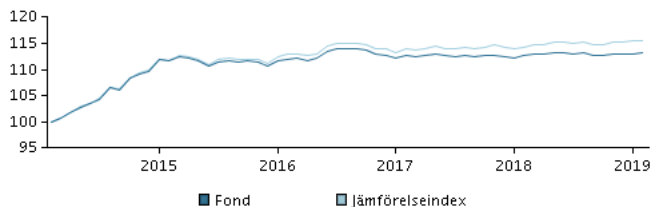
Investeringarna sker i räntebärande överlåtbara värdepapper och penningmarknadsinstrument utställda i svenska kronor.

Den totala genomsnittliga modifierade durationen (ränterisk), inklusive kassa, är 1 till 5 år.

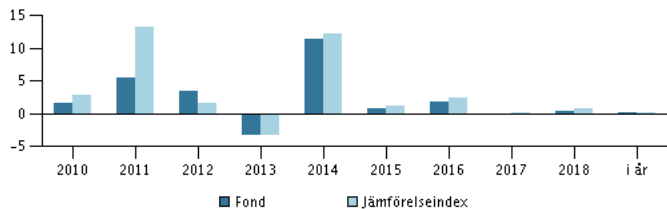
Genom en aktiv förvaltning väljer förvaltningsteamet värdepapper som man anser har attraktiva avkastningsmöjligheter.

Fonden kan använda derivatinstrument för säkring och för en effektiv portföljförvaltning, men även för investeringsändamål.

Rekommendation: Denna fond är möjligtvis inte lämpad för investerare som planerar att avyttra sina fondandelar inom 3 år.

Avkastning för perioden: 28.02.2014 - 28.02.2019

Grafen visar avkastningsutvecklingen för de senaste 5 åren, eller sedan start om fonden inte har 5 års historik. Historisk avkastning är ingen garanti för framtida avkastning.

Årlig avkastning per 28.02.2019, %**Årlig avkastning per 28.02.2019**

	2014	2015	2016	2017	2018	i år
Fond, %	11,4	0,9	1,9	-0,3	0,5	0,2
Jämförelseindex, %	12,2	1,2	2,4	0,3	0,9	0,3

Avkastning per 28.02.2019

	1 mån.	3 mån.	1 år	3 år	5 år
Fond, %	0,0	0,2	0,5	1,1	13,1
Jämförelseindex, %	0,0	0,3	1,1	2,4	15,5

Avgifter

Årlig avgift	0,50%
Max insättningsavgift	0,00%
Max uttagsavgift	0,00%
Prestationsbaserad avgift	0,00%

Förvaltare**Namn:**

Anders Ohlsson
Danske Bank Asset Management

Titel:

Senior Portfolio Manager

Bakgrund:

M.Sc. (Industrial engineering & management)

Antal års erfarenhet:

8

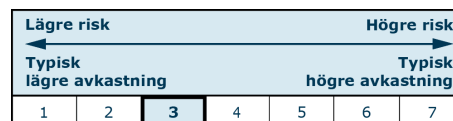
10 största innehaven per 30.01.2019 *)

Investering	%
3,25 Nordea Hypotek (5521) 17/6-2005/2020	8,5%
1,5 Stadshypotek (1584) 17/3-2015/2021	8,0%
1,0 Swedbank Hypotek Lån 190, 14/9-15/2021	7,9%
1,0 Sv. Säkerställda Obl. Scbc 142 17/3-2021	7,6%
1,0 Swedbank Hypotek Lån 191, 15/6-15/2022	7,1%
4,50 Stadshypotek (1586) 21/9-2009/2022	6,9%
1,5 Seb Obligationslån 574 15/12-2015/2021	6,8%
1,5 Seb Obligationslån 573 17/6-2014/2020	6,1%
1,25 Nordea Hypotek 20/09-2017/2023	4,4%
1,0 Swedish Covered 21/06-2018/2023	3,8%

*) Vänligen observera att samtliga innehav är fördröjda med 1 månad.

Investeringsfördelning: Valuta per 30.01.2019, %**Riskindikator**

Riskindikatorn visar sambandet mellan risk och avkastningsmöjligheter för fonden.

**Riskindikator för perioden 29.02.2016 - 28.02.2019**

Genomsnittlig årsavkastning, %	0,36
Sharpe Ratio	0,73
Volatilitet	1,17
Tracking Error	0,24
Information Ratio	-1,75

Fondfakta

ISIN	LU1349498565
Jmf-index	OMRX TOTAL MARKET
Hemsida	https://www.danskeinvest.se
Fonds domicil	Luxemburg
Valuta	SEK
Förvalt kapital (milj.) , 21.03.2019, SEK	6.341,1
NAV-kurs, 22.03.2019	1.149,46
Duration, 28.02.2019	3,51
Förräntningstakt, 28.02.2019	0,41
Morningstar Rating™	★★★★

