

Mål och placeringsinriktning**Mål**

Fondens mål är att ge förmögenhetstillväxt som i stort motsvarar utvecklingen för jämförelseindex. Andelsklassen lämnar årlig utdelning.

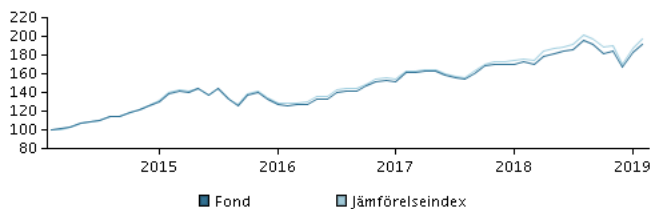
Placeringsinriktning

Fonden är en indexfond med sk etisk placeringsinriktning. Fonden placerar i de aktier, efter etiska restriktioner, som ingår i fondens jämförelseindex.

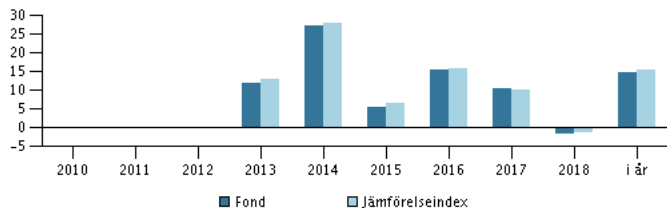
Fonden förvaltas med andra ord passivt, och inga aktiva positioner tas i förhållande till jämförelseindex.

Fonden kan använda derivatinstrument för säkring och för en effektiv portföljförvaltning, men även för investeringsändamål.

Rekommendation: Denna fond är möjligtvis inte lämpad för investerare som planerar att avyttra sina fondandelar inom 5 år.

Avkastning för perioden: 28.02.2014 - 28.02.2019

Grafen visar avkastningsutvecklingen för de senaste 5 åren, eller sedan start om fonden inte har 5 års historik. Historisk avkastning är ingen garanti för framtida avkastning.

Årlig avkastning per 28.02.2019, %**Årlig avkastning per 28.02.2019**

	2014	2015	2016	2017	2018	i år
Fond, %	27,4	5,7	15,5	10,5	-1,8	14,9
Jämförelseindex, %	27,9	6,8	15,9	10,3	-1,1	15,6
Utdelningar	4,20	5,09	4,26	5,59	6,01	0,00

Avkastning per 28.02.2019

	1 mån.	3 mån.	1 år	3 år	5 år
Fond, %	4,8	3,5	10,8	51,7	92,1
Jämförelseindex, %	5,1	4,0	11,9	53,6	97,7

Avgifter

Årlig avgift	0,53%
Max insättningsavgift	0,00%
Max uttagsavgift	0,00%
Prestationsbaserad avgift	0,00%

Rådgivare**Namn:**

Ulric Grönvall
Danske Bank Asset Management

Titel:

Senior Portfolio Manager

Bakgrund:

M.Sc. (Business Administration and Statistics)


Antal års erfarenhet:

24

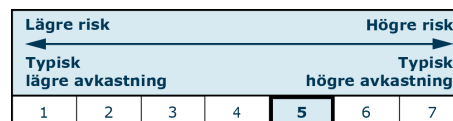
10 största innehaven per 30.01.2019 *)

Investering	%
Apple Inc.	2,1%
Microsoft Corp.	2,1%
Amazon.Com	1,8%
Berkshire Hathaway Inc. B	1,1%
Jpmorgan Chase & Co.	1,0%
Johnson & Johnson	1,0%
Alphabet Inc C	0,9%
Facebook Inc A (Us)	0,9%
Coca Cola Co (Us)	0,9%
Nestle (Regd)	0,8%

*) Vänligen observera att samtliga innehav är fördröjda med 1 månad.

Investeringsfördelning: Regioner per 30.01.2019, %**Riskindikator**

Riskindikatorn visar sambandet mellan risk och avkastningsmöjligheter för fonden.

**Riskindikator för perioden 29.02.2016 - 28.02.2019**

Genomsnittlig årsavkastning, %	14,90
Sharpe Ratio	1,20
Volatilitet	12,00
Tracking Error	1,21
Information Ratio	-0,34

Fondfakta

ISIN	LU1349493848
Jmf-index	MSCI World
Hemsida	https://www.danskeinvest.se
Fonds domicil	Luxemburg
Valuta	SEK
Förvalt kapital (milj.) , 20.03.2019, SEK	3.790,8
NAV-kurs, 22.03.2019	130,99
Morningstar Rating™	★★★★★
Morningstar Sustainability Rating	★★★★★

