

Mål och placeringsinriktning**Mål**

Fondens målsättning är att uppnå en högre avkastning än jämförelseindex. Andelsklassen lämnar årlig utdelning.

Placeringsinriktning

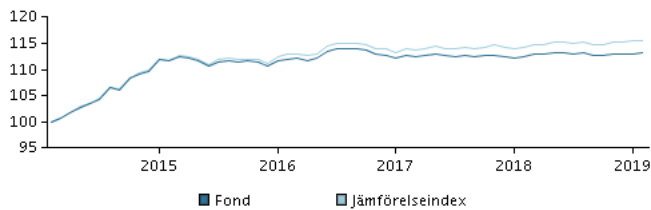
Investeringarna sker i räntebärande överlåtbara värdepapper och penningmarknadsinstrument utställda i svenska kronor.

Den totala genomsnittliga modifierade durationen (ränterisk), inklusive kassa, är 1 till 5 år.

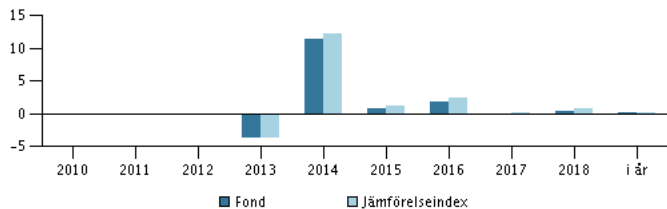
Genom en aktiv förvaltning väljer förvaltningsteamet värdepapper som man anser har attraktiva avkastningsmöjligheter.

Fonden kan använda derivatinstrument för säkring och för en effektiv portföljförvaltning, men även för investeringsändamål.

Rekommendation: Denna fond är möjligtvis inte lämpad för investerare som planerar att avyttra sina fondandelar inom 3 år.

Avkastning för perioden: 28.02.2014 - 28.02.2019

Grafen visar avkastningsutvecklingen för de senaste 5 åren, eller sedan start om fonden inte har 5 års historik. Historisk avkastning är ingen garanti för framtida avkastning.

Årlig avkastning per 28.02.2019, %**Årlig avkastning per 28.02.2019**

| | 2014 | 2015 | 2016 | 2017 | 2018 | i år |
|--------------------|-------|-------|-------|-------|-------|------|
| Fond, % | 11,4 | 0,9 | 1,9 | -0,3 | 0,5 | 0,2 |
| Jämförelseindex, % | 12,2 | 1,2 | 2,4 | 0,3 | 0,9 | 0,3 |
| Utdelningar | 33,62 | 36,21 | 11,09 | 19,30 | 19,88 | 0,00 |

Avkastning per 28.02.2019

| | 1 mån. | 3 mån. | 1 år | 3 år | 5 år |
|--------------------|--------|--------|------|------|------|
| Fond, % | 0,0 | 0,2 | 0,5 | 1,1 | 13,1 |
| Jämförelseindex, % | 0,0 | 0,3 | 1,1 | 2,4 | 15,5 |

Avgifter

| | |
|---------------------------|-------|
| Årlig avgift | 0,50% |
| Max insättningsavgift | 0,00% |
| Max uttagsavgift | 0,00% |
| Prestationsbaserad avgift | 0,00% |

Förvaltare**Namn:**

Anders Ohlsson
Danske Bank Asset Management

Titel:

Senior Portfolio Manager

Bakgrund:

M.Sc. (Industrial engineering & management)

Antal års erfarenhet:

8

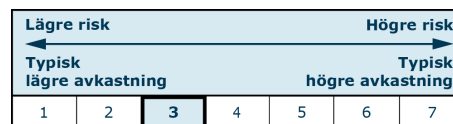
10 största innehaven per 30.01.2019 *)

| Investering | % |
|----------------------------------------------|------|
| 3,25 Nordea Hypotek (5521) 17/6-2005/2020 | 8,5% |
| 1,5 Stadshypotek (1584) 17/3-2015/2021 | 8,0% |
| 1,0 Swedbank Hypotek Lån 190, 14/9-15/2021 | 7,9% |
| 1,0 Sv. Säkerställda Obl. Scbc 142 17/3-2021 | 7,6% |
| 1,0 Swedbank Hypotek Lån 191, 15/6-15/2022 | 7,1% |
| 4,50 Stadshypotek (1586) 21/9-2009/2022 | 6,9% |
| 1,5 Seb Obligationslån 574 15/12-2015/2021 | 6,8% |
| 1,5 Seb Obligationslån 573 17/6-2014/2020 | 6,1% |
| 1,25 Nordea Hypotek 20/09-2017/2023 | 4,4% |
| 1,0 Swedish Covered 21/06-2018/2023 | 3,8% |

*) Vänligen observera att samtliga innehav är fördröjda med 1 månad.

Investeringsfördelning: Valuta per 30.01.2019, %**Riskindikator**

Riskindikatorn visar sambandet mellan risk och avkastningsmöjligheter för fonden.

**Riskindikator för perioden 29.02.2016 - 28.02.2019**

| | |
|--------------------------------|-------|
| Genomsnittlig årsavkastning, % | 0,36 |
| Sharpe Ratio | 0,73 |
| Volatilitet | 1,17 |
| Tracking Error | 0,24 |
| Information Ratio | -1,74 |

Fondfakta

| | |
|-------------------------------------------|-----------------------------------------------------------------------|
| ISIN | LU1349499530 |
| Jmf-index | OMRX TOTAL MARKET |
| Hemsida | https://www.danskeinvest.se |
| Fonds domicil | Luxemburg |
| Valuta | SEK |
| Förvalt kapital (milj.) , 06.03.2019, SEK | 6.396,5 |
| NAV-kurs, 20.03.2019 | 981,63 |
| Duration, 28.02.2019 | 3,51 |
| Förrentningstakt, 28.02.2019 | 0,41 |
| Morningstar Rating™ | ★★★★ |

