

**Mål och placeringsinriktning****Mål**

Fondens mål är att ge en förmögenhetstillväxt som i stort motsvarar utvecklingen för jämförelseindex. Andelsklassen lämnar årlig utdelning.

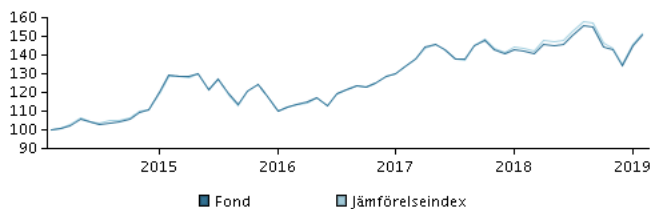
**Placeringsinriktning**

Fonden är en indexfond med sk etisk placeringsinriktning. Fonden placerar i de aktier, efter etiska restriktioner, som ingår i fondens jämförelseindex.

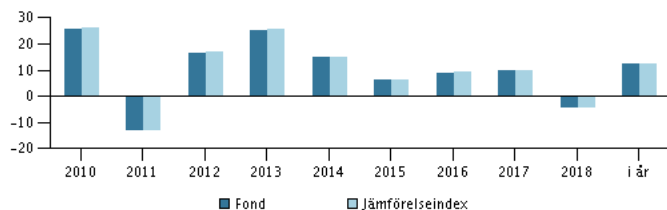
Fonden förvaltas med andra ord passivt, och inga aktiva positioner tas i förhållande till jämförelseindex.

Fonden kan använda derivatinstrument för säkring och för en effektiv portföljförvaltning, men även för investeringsändamål.

Rekommendation: Denna fond är möjligtvis inte lämpad för investerare som planerar att avyttra sina fondandelar inom 5 år.

**Avkastning för perioden: 28.02.2014 - 28.02.2019**

Grafen visar avkastningsutvecklingen för de senaste 5 åren, eller sedan start om fonden inte har 5 års historik. Historisk avkastning är ingen garanti för framtida avkastning.

**Årlig avkastning per 28.02.2019, %****Årlig avkastning per 28.02.2019**

	2014	2015	2016	2017	2018	i år
Fond, %	15,0	6,3	8,9	9,6	-4,6	12,2
Jämförelseindex, %	15,0	6,3	9,2	10,0	-4,6	12,2
Utdelningar	6,87	7,53	6,27	7,81	8,36	0,00

**Avkastning per 28.02.2019**

	1 mån.	3 mån.	1 år	3 år	5 år
Fond, %	3,9	5,6	6,2	34,2	51,0
Jämförelseindex, %	3,8	5,6	5,6	35,3	51,9

**Avgifter**

Årlig avgift	0,32%
Max insättningsavgift	0,00%
Max uttagsavgift	0,00%
Prestationsbaserad avgift	0,00%

**Rådgivare****Namn:**

Ulric Grönvall  
Danske Bank Asset Management

**Titel:**

Senior Portfolio Manager

**Bakgrund:**

M.Sc. (Business Administration and Statistics)

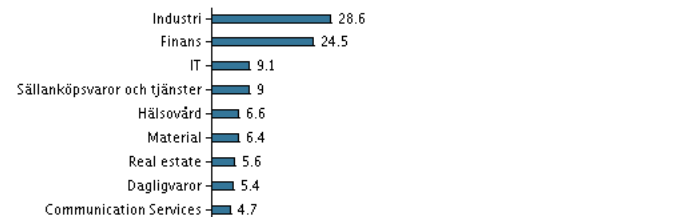
**Antal års erfarenhet:**

24

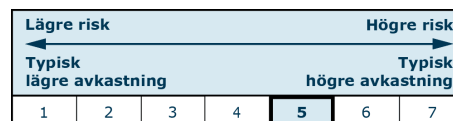
**10 största innehaven per 30.01.2019 \*)**

Investering	%
Ericsson, Telefon Ab Lm B	6,0%
Volvo B	5,3%
Nordea Bank Abp (Se) Sek	4,6%
Investor Ab B	4,5%
Swedbank Ab A	4,4%
Sandvik Ab	4,3%
Atlas Copco Ab A	4,2%
Assa Abloy Ab B	4,0%
Handelsbanken Ab A	3,7%
Essity Ab B	3,7%

\*) Vänligen observera att samtliga innehav är fördröjda med 1 månad.

**Investeringsfördelning: Sektorer per 30.01.2019, %****Riskindikator**

Riskindikatorn visar sambandet mellan risk och avkastningsmöjligheter för fonden.

**Riskindikator för perioden 29.02.2016 - 28.02.2019**

Genomsnittlig årsavkastning, %	10,31
Sharpe Ratio	0,96
Volatilitet	10,76
Tracking Error	0,87
Information Ratio	-0,29

**Fondfakta**

ISIN	LU1349503588
Jmf-index	OMX Stockholm Benchmark Cap GI
Hemsida	<a href="https://www.danskeinvest.se">https://www.danskeinvest.se</a>
Fonds domicil	Luxemburg
Valuta	SEK
Förvalt kapital (milj.) , 20.03.2019, SEK	558,4
NAV-kurs, 21.03.2019	173,50
Morningstar Rating™	★★★★☆
Morningstar Sustainability Rating	★★★★☆

