

Mål och placeringsinriktning**Mål**

Fondens målsättning är att uppnå en högre avkastning än jämförelseindex. Andelsklassen är ackumulerande.

Placeringsinriktning

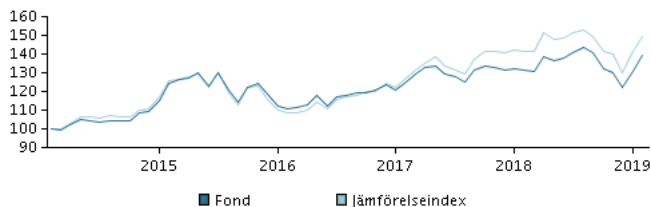
Fonden är en aktivt förvaldat europeisk aktiefond som investerar i hela Europa. Att fonden förvaltas aktivt innebär att aktiva positioner tas i förhållande till jämförelseindex.

En mindre del av fondförmögenheten ska också kunna placeras i aktierelaterade överlåtbara värdepapper som handlas på marknadsplatser i länder som gränsar till Europa eller vars emittenter har sitt säte i länder som gränsar till Europa. Länder som gränsar till Europa består av Armenien, Azerbajjan, Georgien, Kazakstan och Turkiet.

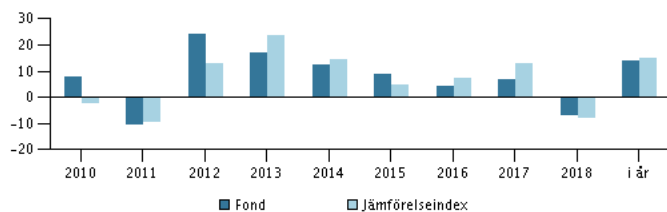
Genom en aktiv förvaltning väljer förvaltningsteamet värdepapper som man anser har attraktiva avkastningsmöjligheter.

Fonden kan använda derivatinstrument för säkring och för en effektiv portföljförvaltning, men även för investeringsändamål.

Rekommendation: Denna fond är möjligtvis inte lämpad för investerare som planerar att avyttra sina fondandelar inom 5 år.

Avkastning för perioden: 28.02.2014 - 28.02.2019

Grafen visar avkastningsutvecklingen för de senaste 5 åren, eller sedan start om fonden inte har 5 års historik. Historisk avkastning är ingen garanti för framtida avkastning.

Årlig avkastning per 28.02.2019, %**Årlig avkastning per 28.02.2019**

	2014	2015	2016	2017	2018	i år
Fond, %	12,2	8,7	4,0	6,6	-7,1	13,9
Jämförelseindex, %	14,4	4,6	7,3	13,1	-7,8	14,7

Avkastning per 28.02.2019

	1 mån.	3 mån.	1 år	3 år	5 år
Fond, %	6,9	7,4	6,2	26,0	39,8
Jämförelseindex, %	5,5	6,6	5,3	37,4	49,3

Avgifter

Årlig avgift	1,53%
Max insättningsavgift	0,00%
Max uttagsavgift	0,00%
Prestationsbaserad avgift	0,00%

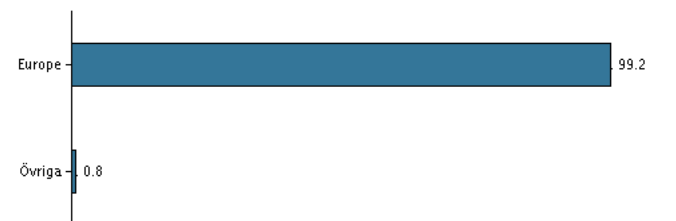
Rådgivare

Mattias Cullin & Ulric Grönvall

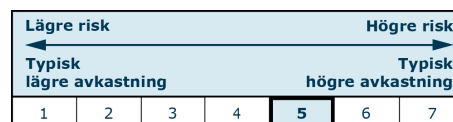
10 största innehaven per 30.01.2019 *)

Investering	%
Nestle (Regd)	4,2%
Roche Holding (Genusscheine)	4,0%
Royal Dutch Shell Plc A (NI)	3,5%
Allianz Se	3,0%
Astrazeneca Ord (Gbp)	3,0%
Total S.A. (Fr)	2,9%
Sanofi (Fr)	2,9%
Enel Spa	2,8%
Lvmh Moet Hennessy Louis Vuitton Se (Fr)	2,7%
Sap Se (Ord)	2,6%

*) Vänligen observera att samtliga innehav är fördröjda med 1 månad.

Investeringsfördelning: Regioner per 30.01.2019, %**Riskindikator**

Riskindikatorn visar sambandet mellan risk och avkastningsmöjligheter för fonden.

**Riskindikator för perioden 29.02.2016 - 28.02.2019**

Genomsnittlig årsavkastning, %	8,00
Sharpe Ratio	0,76
Volatilitet	10,72
Tracking Error	3,08
Information Ratio	-0,93

Fondfakta

ISIN	LU1349492360
Jmf-index	MSCI Europe
Hemsida	https://www.danskeinvest.se
Fonds domicil	Luxemburg
Valuta	SEK
Förvalt kapital (milj.), 06.03.2019, SEK	489,3
NAV-kurs, 14.03.2019	190,13
Morningstar Rating™	★★★★☆
Morningstar Sustainability Rating	★★★★★

Materialet har tagits fram av Danske Invest, division av Danske Bank A/S, enbart i informationssyfte. Före alla investeringsbeslut rekommenderas du att ta del av den senaste informationsbroschyren samt basfakta för investerare som finns tillgänglig på vår hemsida. Kontakta alltid din investeringsrådgivare innan investeringsbeslut utifrån materialet. Historisk avkastning är ingen garanti för framtida avkastning.

Senast uppdaterad 2019-03-18

Sida 1 av 1