

Mål och placeringsinriktning**Mål**

Fondens mål är att ge en förmögenhetstillväxt som i stort motsvarar utvecklingen för jämförelseindex. Andelsklassen är ackumulerande.

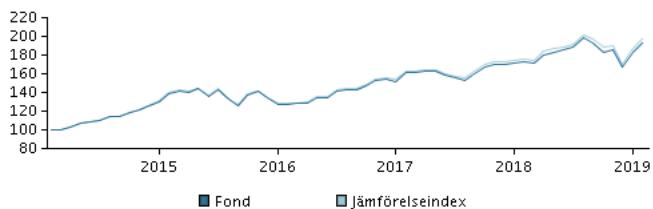
Placeringsinriktning

Fonden investerar i globala aktier och förvaltas med målet att ge en avkastning som motsvarar fondens jämförelseindex.

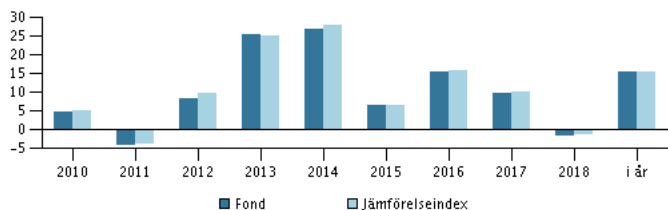
Fonden förvaltas med andra ord passivt, och inga aktiva positioner tas i förhållande till jämförelseindex.

Fonden kan använda derivatinstrument för säkring och för en effektiv portföljförvaltning, men även för investeringsändamål.

Rekommendation: Denna fond är möjligtvis inte lämpad för investerare som planerar att avyttra sina fondandelar inom 5 år.

Avkastning för perioden: 28.02.2014 - 28.02.2019

Grafen visar avkastningsutvecklingen för de senaste 5 åren, eller sedan start om fonden inte har 5 års historik. Historisk avkastning är ingen garanti för framtida avkastning.

Årlig avkastning per 28.02.2019, %**Årlig avkastning per 28.02.2019**

	2014	2015	2016	2017	2018	i år
Fond, %	26,9	6,7	15,4	10,0	-1,8	15,5
Jämförelseindex, %	27,9	6,8	15,9	10,3	-1,1	15,6

Avkastning per 28.02.2019

	1 mån.	3 mån.	1 år	3 år	5 år
Fond, %	5,1	3,9	11,3	51,5	93,4
Jämförelseindex, %	5,1	4,0	11,9	53,6	97,7

Avgifter

Årlig avgift	0,47%
Max insättningsavgift	0,00%
Max uttagsavgift	0,00%
Prestationsbaserad avgift	0,00%

Rådgivare**Namn:**

Ulric Grönvall
Danske Bank Asset Management

Titel:

Senior Portfolio Manager

Bakgrund:

M.Sc. (Business Administration and Statistics)

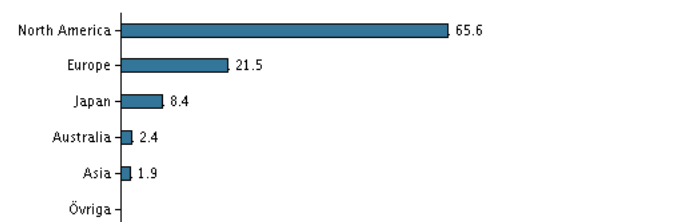
Antal års erfarenhet:

24

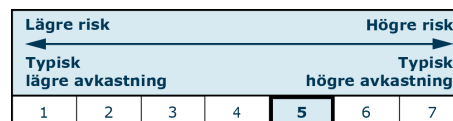
10 största innehaven per 30.01.2019 *)

Investering	%
Apple Inc.	2,1%
Microsoft Corp.	2,0%
Amazon.Com	1,8%
Facebook Inc A (Us)	0,9%
Johnson & Johnson	0,9%
Jpmorgan Chase & Co.	0,9%
Alphabet Inc C	0,9%
Alphabet Inc A	0,8%
Exxon Mobil Corp.	0,8%
Bank Of America Corp.	0,7%

*) Vänligen observera att samtliga innehav är fördröjda med 1 månad.

Investeringsfördelning: Regioner per 30.01.2019, %**Riskindikator**

Riskindikatorn visar sambandet mellan risk och avkastningsmöjligheter för fonden.

**Riskindikator för perioden 29.02.2016 - 28.02.2019**

Genomsnittlig årsavkastning, %	14,85
Sharpe Ratio	1,18
Volatilitet	12,18
Tracking Error	0,86
Information Ratio	-0,54

Fondfakta

ISIN	LU1349493178
Jmf-index	MSCI World Index Free, converted to Swedish Kronar (SEK)
Hemsida	https://www.danskeinvest.se
Fonds domicil	Luxemburg
Valuta	SEK
Förvalt kapital (milj.) , 06.03.2019, SEK	17.638,8
NAV-kurs, 14.03.2019	1.725,30
Morningstar Rating™	★★★★★
Morningstar Sustainability Rating	★★★★★

Materialet har tagits fram av Danske Invest, division av Danske Bank A/S, enbart i informationssyfte. Före alla investeringsbeslut rekommenderas du att ta del av den senaste informationsbroschyren samt basfakta för investerare som finns tillgänglig på vår hemsida. Kontakta alltid din investeringsrådgivare innan investeringsbeslut utifrån materialet. Historisk avkastning är ingen garanti för framtida avkastning.

Senast uppdaterad 2019-03-18

Sida 1 av 1