

**Mål och placeringsinriktning****Mål**

Fondens målsättning är att uppnå en högre avkastning än jämförelseindex. Aktieklassen är ackumulerande.

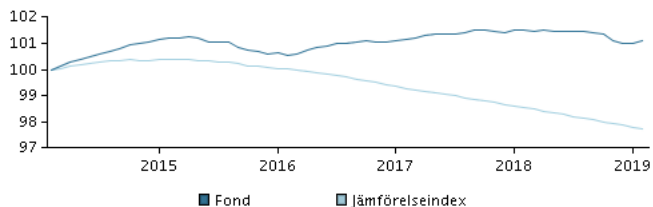
**Placeringsinriktning**

Fonden investerar företrädesvis i svenska obligationer med korta löptider samt penningmarknadsinstrument utgivna av företag och kreditinstitut (banker) som har eller förväntas få en hållbarhetsprofil. Förutom den hållbarhetspolitik som omfattar samtliga fonder från Danske Invest, investerar denna fond inte i bolag vars intjäning huvudsakligen härrör från sektorer som alkohol, tobak och pornografi.

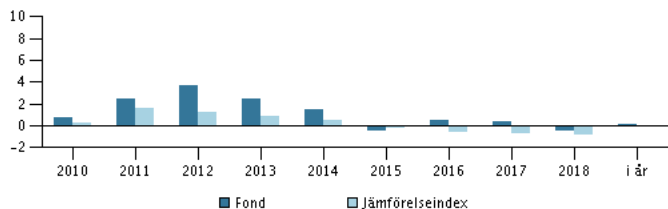
Som ett led i den aktiva förvaltningen av fonden övervakar förvaltningsteamet utgivarens hållbarhetsprofil samt efterlevnad av internationellt erkända principer för ansvarsfulla investeringar. Vidare för teamet en proaktiv dialog med utgivarna om frågor som rör hållbarhet, strategi, finans och den operationella verksamheten.

Fonden kan använda derivatinstrument för säkring och för en effektiv portföljförvaltning, men även för investeringsändamål.

Rekommendation: Denna fond är möjligtvis inte lämpad för investerare som planerar att avyttra sina fondandelar inom 1 år.

**Avkastning för perioden: 28.02.2014 - 28.02.2019**

Grafen visar avkastningsutvecklingen för de senaste 5 åren, eller sedan start om fonden inte har 5 års historik. Historisk avkastning är ingen garanti för framtida avkastning.

**Årlig avkastning per 28.02.2019, %****Årlig avkastning per 28.02.2019**

	2014	2015	2016	2017	2018	i år
Fond, %	1,4	-0,4	0,5	0,4	-0,4	0,1
Jämförelseindex, %	0,5	-0,3	-0,7	-0,8	-0,8	-0,1

**Avkastning per 28.02.2019**

	1 mån.	3 mån.	1 år	3 år	5 år
Fond, %	0,1	0,0	-0,4	0,6	1,1
Jämförelseindex, %	-0,0	-0,2	-0,8	-2,3	-2,2

**Avgifter**

Årlig avgift	0,20%
Max insättningsavgift	0,00%
Max uttagsavgift	0,00%
Prestationsbaserad avgift	0,00%

**Förvaltare****Namn:**

Stefan Rocklind  
Danske Bank Asset Management

**Titel:**

Senior Portfolio Manager

**Bakgrund:**

M.Sc. (Economics and Business administration)

**Antal års erfarenhet:**

19

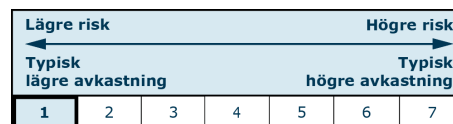
**10 största innehaven per 30.01.2019 \*)**

Investering	%
Ellevio Ab Frn 28/02-2017/2020	2,5%
Sandvik Ab Frn 14/1-2014/2021	2,3%
Skane Frn 18/11-2016/2019	2,0%
Husqvarna Ab Frn 01/03-2017/2022	2,0%
Volvo Treas Ab Frn 21/09-2018/2021	2,0%
Nordea Bank Ab Frn 16/06-2017/2020	1,9%
Industrivarden Frn 24/02-2017/2021	1,8%
Electrolux Ab Frn 28/5-2014/2019	1,6%
Hexagon Ab Frn 24/5-2017/2021	1,6%
Skandiabanken Ab Frn 20/09-2018/2021	1,6%

\*) Vänligen observera att samtliga innehav är fördröjda med 1 månad.

**Investeringsfördelning: Valuta per 30.01.2019, %****Riskindikator**

Riskindikatorn visar sambandet mellan risk och avkastningsmöjligheter för fonden.

**Riskindikator för perioden 29.02.2016 - 28.02.2019**

Genomsnittlig årsavkastning, %	0,19
Sharpe Ratio	2,88
Volatilitet	0,23
Tracking Error	0,22
Information Ratio	4,34

**Fondfakta**

ISIN	LU1349497328
Jmf-index	OMRX Treasury Bill Index
Hemsida	<a href="https://www.danskeinvest.se">https://www.danskeinvest.se</a>
Fonds domicil	Luxemburg
Valuta	SEK
Förvalt kapital (milj.), 06.03.2019, SEK	15.876,8
NAV-kurs, 14.03.2019	1.169,36
Duration, 28.02.2019	0,17
Förrentningstakt, 28.02.2019	0,83
Morningstar Rating™	★★★★☆
Morningstar Sustainability Rating	●●●●●

Materialet har tagits fram av Danske Invest, division av Danske Bank A/S, enbart i informationssyfte. Före alla investeringsbeslut rekommenderas du att ta del av den senaste informationsbroschyren samt basfakta för investerare som finns tillgänglig på vår hemsida. Kontakta alltid din investeringsrådgivare innan investeringsbeslut utifrån materialet. Historisk avkastning är ingen garanti för framtida avkastning.

Senast uppdaterad 2019-03-18

Sida 1 av 1