

Mål och placeringsinriktning**Mål**

Fondens mål är att ge en förmögenhetstillväxt som i stort motsvarar utvecklingen för jämförelseindex. Andelsklassen lämnar årlig utdelning.

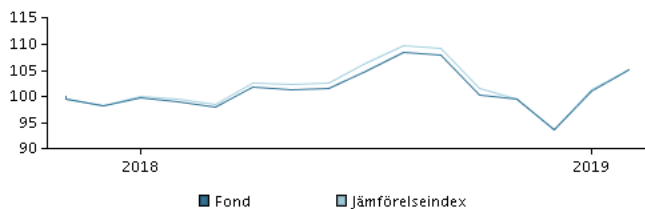
Placeringsinriktning

Fonden är en indexfond med sk etisk placeringsinriktning. Fonden placerar i de aktier, efter etiska restriktioner, som ingår i fondens jämförelseindex.

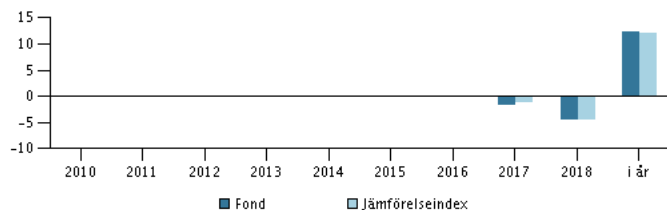
Fonden förvaltas med andra ord passivt, och inga aktiva positioner tas i förhållande till jämförelseindex.

Fonden kan använda derivatinstrument för säkring och för en effektiv portföljförvaltning, men även för investeringsändamål.

Rekommendation: Denna fond är möjligtvis inte lämpad för investerare som planerar att avyttra sina fondandelar inom 5 år.

Avkastning för perioden: 22.11.2017 - 28.02.2019

Grafen visar avkastningsutvecklingen för de senaste 5 åren, eller sedan start om fonden inte har 5 års historik. Historisk avkastning är ingen garanti för framtida avkastning.

Årlig avkastning per 28.02.2019, %**Årlig avkastning per 28.02.2019**

	2014	2015	2016	2017	2018	i år
Fond, %				-1,8	-4,6	12,2
Jämförelseindex, %				-1,3	-4,6	12,2
Utdelningar	0,00	0,00	0,00	0,00	8,36	0,00

Avkastning per 28.02.2019

	1 mån.	3 mån.	1 år	3 år	start
Fond, %	3,9	5,7	6,2	5,2	
Jämförelseindex, %	3,8	5,6	5,6		

Avgifter

Årlig avgift	0,26%
Max insättningsavgift	0,00%
Max uttagsavgift	0,00%
Prestationsbaserad avgift	0,00%

Rådgivare**Namn:**

Ulric Grönvall
Danske Bank Asset Management

Titel:

Senior Portfolio Manager

Bakgrund:

M.Sc. (Business Administration and Statistics)

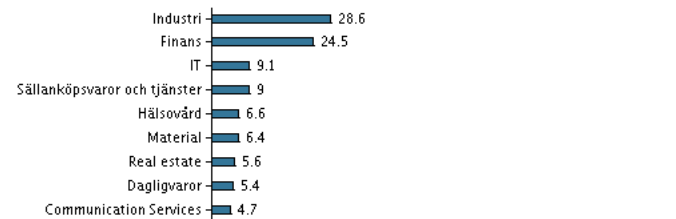
Antal års erfarenhet:

24

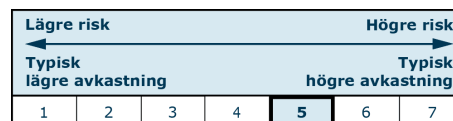
10 största innehaven per 30.01.2019 *)

Investering	%
Ericsson, Telefon Ab Lm B	6,0%
Volvo B	5,3%
Nordea Bank Abp (Se) Sek	4,6%
Investor Ab B	4,5%
Swedbank Ab A	4,4%
Sandvik Ab	4,3%
Atlas Copco Ab A	4,2%
Assa Abloy Ab B	4,0%
Handelsbanken Ab A	3,7%
Essity Ab B	3,7%

*) Vänligen observera att samtliga innehav är fördröjda med 1 månad.

Investeringsfördelning: Sektorer per 30.01.2019, %**Riskindikator**

Riskindikatorn visar sambandet mellan risk och avkastningsmöjligheter för fonden.

**Riskindikator för perioden 30.11.2017 - 28.02.2019**

Genomsnittlig årsavkastning, %	4,38
Sharpe Ratio	0,37
Volatilitet	12,77
Tracking Error	1,00
Information Ratio	-0,03

Fondfakta

ISIN	LU1679013109
Jmf-index	OMX Stockholm Benchmark Cap GI
Hemsida	https://www.danskeinvest.se
Fonds domicil	Luxemburg
Valuta	SEK
Förvalt kapital (milj.), 20.03.2019, SEK	558,4
NAV-kurs, 21.03.2019	173,67
Morningstar Sustainability Rating	