

Mål och placeringsinriktning**Mål**

Fondens mål är att ge en förmögenhetstillväxt som i stort motsvarar utvecklingen för jämförelseindex. Andelsklassen är ackumulerande.

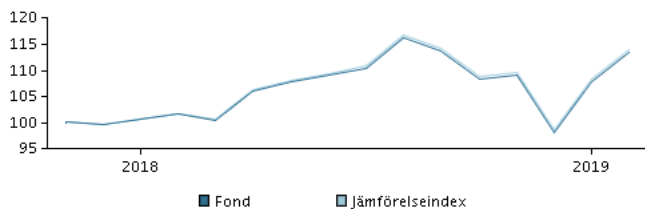
Placeringsinriktning

Fonden investerar i globala aktier och förvaltas med målet att ge en avkastning som motsvarar fondens jämförelseindex.

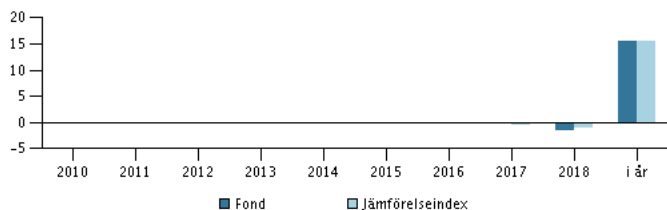
Fonden förvaltas med andra ord passivt, och inga aktiva positioner tas i förhållande till jämförelseindex.

Fonden kan använda derivatinstrument för säkring och för en effektiv portföljförvaltning, men även för investeringsändamål.

Rekommendation: Denna fond är möjligtvis inte lämpad för investerare som planerar att avyttra sina fondandelar inom 5 år.

Avkastning för perioden: 21.11.2017 - 28.02.2019

Grafen visar avkastningsutvecklingen för de senaste 5 åren, eller sedan start om fonden inte har 5 års historik. Historisk avkastning är ingen garanti för framtida avkastning.

Årlig avkastning per 28.02.2019, %**Årlig avkastning per 28.02.2019**

	2014	2015	2016	2017	2018	i år
Fond, %				-0,3	-1,6	15,5
Jämförelseindex, %				-0,4	-1,1	15,6

Avkastning per 28.02.2019

	1 mån.	3 mån.	1 år	3 år	start
Fond, %	5,1	3,9	11,5		13,4
Jämförelseindex, %	5,1	4,0	11,9		

Avgifter

Årlig avgift	0,29%
Max insättningsavgift	0,00%
Max uttagsavgift	0,00%
Prestationsbaserad avgift	0,00%

Rådgivare**Namn:**

Ulric Grönvall
Danske Bank Asset Management

Titel:

Senior Portfolio Manager

Bakgrund:

M.Sc. (Business Administration and Statistics)

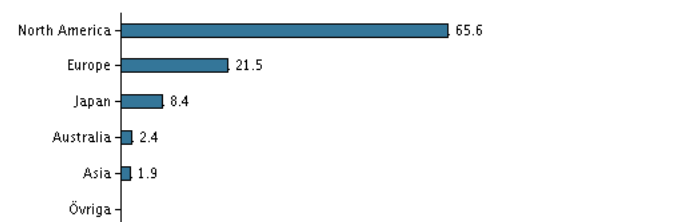
Antal års erfarenhet:

24

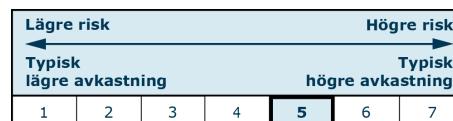
10 största innehaven per 30.01.2019 *)

Investering	%
Apple Inc.	2,1%
Microsoft Corp.	2,0%
Amazon.Com	1,8%
Facebook Inc A (Us)	0,9%
Johnson & Johnson	0,9%
Jpmorgan Chase & Co.	0,9%
Alphabet Inc C	0,9%
Alphabet Inc A	0,8%
Exxon Mobil Corp.	0,8%
Bank Of America Corp.	0,7%

*) Vänligen observera att samtliga innehav är fördröjda med 1 månad.

Investeringsfördelning: Regioner per 30.01.2019, %**Riskindikator**

Riskindikatorn visar sambandet mellan risk och avkastningsmöjligheter för fonden.

**Riskindikator för perioden 30.11.2017 - 28.02.2019**

Genomsnittlig årsavkastning, %	10,40
Sharpe Ratio	0,65
Volatilitet	15,75
Tracking Error	0,13
Information Ratio	-3,24

Fondfakta

ISIN	LU1679000031
Jmf-index	MSCI World Index Free, converted to Swedish Kronar (SEK)
Hemsida	https://www.danskeinvest.se
Fonds domicil	Luxemburg
Valuta	SEK
Förvalt kapital (milj.) , 20.03.2019, SEK	17.737,8
NAV-kurs, 21.03.2019	1.730,21
Morningstar Sustainability Rating	★★★★