

**Mål och placeringsinriktning****Mål**

Fondens målsättning är att uppnå en högre avkastning än jämförelseindex. Andelsklassen är ackumulerande.

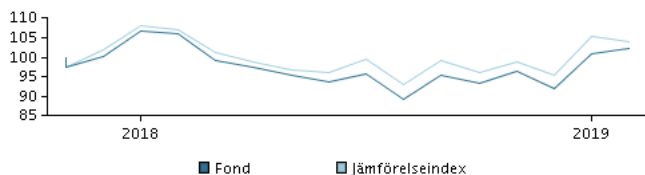
**Placeringsinriktning**

Fonden investerar huvudsakligen i aktier från företag som hör hemma i, eller vars verksamhet huvudsakligen bedrivs i Östeuropa eller i Turkiet och som är noterade på en officiell fondbörs. En mindre del kan investeras i aktier från företag hemmahörande i länder som gränsar till Östeuropa.

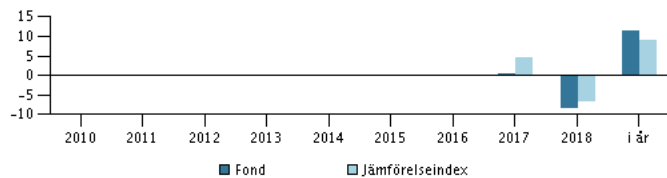
Genom en aktiv förvaltning väljer förvaltningsteamet värdepapper som man anser har attraktiva avkastningsmöjligheter.

Fonden kan använda derivatinstrument för säkring och för en effektiv portföljförvaltning, men även för investeringsändamål.

Rekommendation: Denna fond är möjligtvis inte lämpad för investerare som planerar att avyttra sina fondandelar inom 7 år.

**Avkastning för perioden: 14.11.2017 - 28.02.2019**

Grafen visar avkastningsutvecklingen för de senaste 5 åren, eller sedan start om fonden inte har 5 års historik. Historisk avkastning är ingen garanti för framtida avkastning.

**Årlig avkastning per 28.02.2019, %****Årlig avkastning per 28.02.2019**

	2014	2015	2016	2017	2018	i år
Fond, %				0,4	-8,5	11,3
Jämförelseindex, %				4,6	-6,6	9,0

**Avkastning per 28.02.2019**

	1 mån.	3 mån.	1 år	3 år	start
Fond, %	1,4	6,0	-3,5		2,3
Jämförelseindex, %	-1,5	5,2	-3,0		

**Avgifter**

Årlig avgift	1,35%
Max insättningsavgift	0,00%
Max uttagsavgift	0,00%
Prestationsbaserad avgift	0,00%

**Rådgivare****Namn:**

Ole Gotthardt  
Danske Bank Asset Management

**Titel:**

Chief Portfolio Manager

**Bakgrund:**

M.Sc.

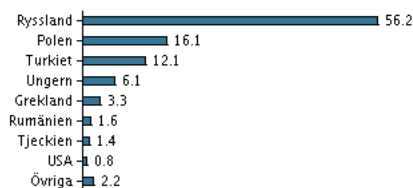
**Antal års erfarenhet:**

35

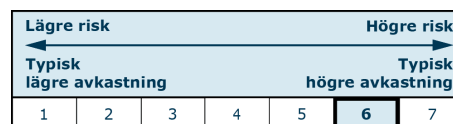
**10 största innehaven per 30.01.2019 \*)**

Investering	%
Gazprom Adr (Gb)	8,9%
Sberbank (Usd)	8,8%
Lukoil Oil Company Pjsc Adr (Gb)	8,8%
Surgutneftegaz Pref. (Usd)	5,1%
Mmc Norilsk Nickel Pjsc Adr (Gb)	4,5%
Powszechny Zaklad Ubezpieczen Sa	4,2%
Novatek Gdr (Gb)	3,8%
Otp Bank	3,6%
Polski Koncern Naftowy S.A.	2,9%
Haci Omer Sabanci Holding As	2,7%

\*) Vänligen observera att samtliga innehav är fördröjda med 1 månad.

**Investeringsfördelning: Länder per 30.01.2019, %****Riskindikator**

Riskindikatorn visar sambandet mellan risk och avkastningsmöjligheter för fonden.

**Riskindikator för perioden 30.11.2017 - 28.02.2019**

Genomsnittlig årsavkastning, %	3,87
Sharpe Ratio	0,26
Volatilitet	16,17
Tracking Error	3,93
Information Ratio	-0,32

**Fondfakta**

ISIN	LU1678979086
Jmf-index	MSCI EM Europe 10/40 Net Total Return EUR Index
Hemsida	<a href="https://www.danskeinvest.se">https://www.danskeinvest.se</a>
Fonds domicil	Luxemburg
Valuta	EUR
NAV-kurs, 22.03.2019	10,590
Morningstar Sustainability Rating	★★★★★