

**Mål och placeringsinriktning****Mål**

Fondens målsättning är att uppnå en högre avkastning än jämförelseindex. Andelsklassen är ackumulerande.

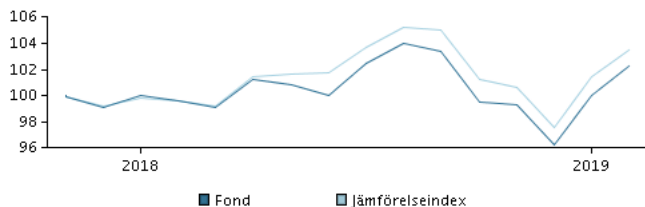
**Placeringsinriktning**

Fonden investerar företrädesvis i svenska aktier, obligationer och penningmarknadsinstrument.

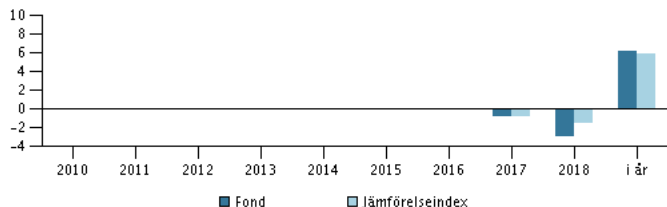
Två-tredjedelar av nettoförmögenheten investeras i aktier och aktie-relaterade instrument och företagsobligationer eller statsobligationer och andra räntebärande papper som antingen handlas på reglerad marknad i Sverige, eller är utgivna av svenska bolag alternativt bolag vars huvudsakliga verksamhet är förlagd till Sverige.

Fonden kan använda derivatinstrument för säkring och för en effektiv portföljförvaltning, men även för investeringsändamål.

Rekommendation: Denna fond är möjligtvis inte lämpad för investerare som planerar att avyttra sina fondandelar inom 3 år.

**Avkastning för perioden: 21.11.2017 - 28.02.2019**

Grafen visar avkastningsutvecklingen för de senaste 5 åren, eller sedan start om fonden inte har 5 års historik. Historisk avkastning är ingen garanti för framtida avkastning.

**Årlig avkastning per 28.02.2019, %****Årlig avkastning per 28.02.2019**

	2014	2015	2016	2017	2018	i år
Fond, %				-0,8	-3,0	6,3
Jämförelseindex, %				-0,8	-1,6	6,0

**Avkastning per 28.02.2019**

	1 mån.	3 mån.	1 år	3 år	start
Fond, %	2,2	2,9	2,6		2,2
Jämförelseindex, %	2,0	2,8	3,8		

**Avgifter**

Årlig avgift	0,77%
Max insättningsavgift	0,00%
Max uttagsavgift	0,00%
Prestationsbaserad avgift	0,00%

**Förvaltare****Namn:**

Ulric Grönvall  
Danske Bank Asset Management

**Titel:**

Senior Portfolio Manager

**Bakgrund:**

M.Sc. (Business Administration and Statistics)

**Antal års erfarenhet:**

24

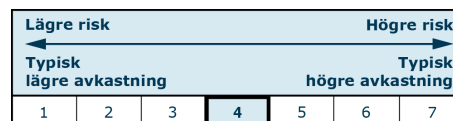
**10 största innehaven per 30.01.2019 \*)**

Investering	%
1,5 Seb Obligationslån 574 15/12-2015/2021	5,5%
3,25 Nordea Hypotek (5521) 17/6-2005/2020	3,9%
1,5 Stadshypotek (1584) 17/3-2015/2021	3,8%
4,50 Stadshypotek (1586) 21/9-2009/2022	3,3%
Skandinaviska Enskilda Banken Ab A	3,2%
Volvo B	3,1%
4,25 Stadshypotek (1583) 17/6-2009/2020	3,0%
Investor Ab B	2,9%
1,0 Swedish Covered 21/06-2018/2023	2,5%
Sandvik Ab	2,4%

\*) Vänligen observera att samtliga innehav är fördröjda med 1 månad.

**Investeringsfördelning: Sektorer per 30.01.2019, %****Riskindikator**

Riskindikatorn visar sambandet mellan risk och avkastningsmöjligheter för fonden.

**Riskindikator för perioden 30.11.2017 - 28.02.2019**

Genomsnittlig årsavkastning, %	1,82
Sharpe Ratio	0,32
Volatilitet	6,89
Tracking Error	1,23
Information Ratio	-0,78

**Fondfakta**

ISIN	LU1678975845
Jmf-index	1/2 SIX Return Index (gross dividends reinvested) and 1/2 OMRX Total Bond Index
Hemsida	<a href="https://www.danskeinvest.se">https://www.danskeinvest.se</a>
Fonds domicil	Luxemburg
Valuta	SEK
Förvalt kapital (milj.) , 06.03.2019, SEK	5.842,6
NAV-kurs, 14.03.2019	3.208,41
Morningstar Sustainability Rating	

Materialet har tagits fram av Danske Invest, division av Danske Bank A/S, enbart i informationssyfte. Före alla investeringsbeslut rekommenderas du att ta del av den senaste informationsbroschyren samt basfakta för investerare som finns tillgänglig på vår hemsida. Kontakta alltid din investeringsrådgivare innan investeringsbeslut utifrån materialet. Historisk avkastning är ingen garanti för framtida avkastning.

Senast uppdaterad 2019-03-18

Sida 1 av 1