

**Mål och placeringsinriktning****Mål**

Fondens målsättning är att uppnå en högre avkastning än jämförelseindex. Andelsklassen lämnar årlig utdelning.

**Placeringsinriktning**

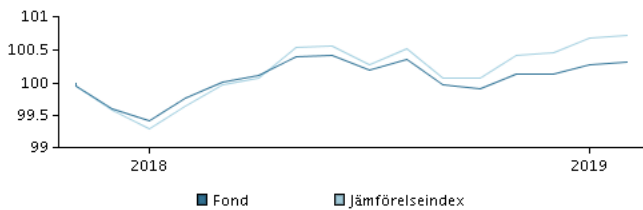
Investeringarna sker i räntebärande överlåtbara värdepapper och penningmarknadsinstrument utställda i svenska kronor.

Den totala genomsnittliga modifierade durationen (ränterisk), inklusive kassa, är 1 till 5 år.

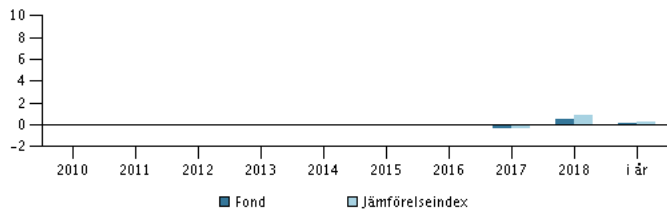
Genom en aktiv förvaltning väljer förvaltningsteamet värdepapper som man anser har attraktiva avkastningsmöjligheter.

Fonden kan använda derivatinstrument för säkring och för en effektiv portföljförvaltning, men även för investeringsändamål.

Rekommendation: Denna fond är möjligtvis inte lämpad för investerare som planerar att avyttra sina fondandelar inom 3 år.

**Avkastning för perioden: 22.11.2017 - 28.02.2019**

Grafen visar avkastningsutvecklingen för de senaste 5 åren, eller sedan start om fonden inte har 5 års historik. Historisk avkastning är ingen garanti för framtida avkastning.

**Årlig avkastning per 28.02.2019, %****Årlig avkastning per 28.02.2019**

	2014	2015	2016	2017	2018	i år
Fond, %				-0,4	0,6	0,2
Jämförelseindex, %				-0,4	0,9	0,3
Utdelningar	0,00	0,00	0,00	0,00	19,88	0,00

**Avkastning per 28.02.2019**

	1 mån.	3 mån.	1 år	3 år	start
Fond, %	0,0	0,2	0,6	3,3	0,3
Jämförelseindex, %	0,0	0,3	1,1	3,3	0,3

**Avgifter**

Årlig avgift	0,41%
Max insättningsavgift	0,00%
Max uttagsavgift	0,00%
Prestationsbaserad avgift	0,00%

**Förvaltare****Namn:**

Anders Ohlsson  
Danske Bank Asset Management

**Titel:**

Senior Portfolio Manager

**Bakgrund:**

M.Sc. (Industrial engineering & management)

**Antal års erfarenhet:**

8

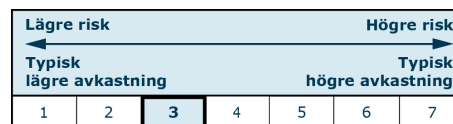
**10 största innehaven per 30.01.2019 \*)**

Investering	%
3,25 Nordea Hypotek (5521) 17/6-2005/2020	8,5%
1,5 Stadshypotek (1584) 17/3-2015/2021	8,0%
1,0 Swedbank Hypotek Lån 190, 14/9-15/2021	7,9%
1,0 Sv. Säkerställda Obl. Scbc 142 17/3-2021	7,6%
1,0 Swedbank Hypotek Lån 191, 15/6-15/2022	7,1%
4,50 Stadshypotek (1586) 21/9-2009/2022	6,9%
1,5 Seb Obligationslån 574 15/12-2015/2021	6,8%
1,5 Seb Obligationslån 573 17/6-2014/2020	6,1%
1,25 Nordea Hypotek 20/09-2017/2023	4,4%
1,0 Swedish Covered 21/06-2018/2023	3,8%

\*) Vänligen observera att samtliga innehav är fördröjda med 1 månad.

**Investeringsfördelning: Valuta per 30.01.2019, %****Riskindikator**

Riskindikatorn visar sambandet mellan risk och avkastningsmöjligheter för fonden.

**Riskindikator för perioden 30.11.2017 - 28.02.2019**

Genomsnittlig årsavkastning, %	0,30
Sharpe Ratio	0,90
Volatilitet	0,77
Tracking Error	0,25
Information Ratio	-1,32

**Fondfakta**

ISIN	LU1679015229
Jmf-index	OMRX TOTAL MARKET
Hemsida	<a href="https://www.danskeinvest.se">https://www.danskeinvest.se</a>
Fonds domicil	Luxemburg
Valuta	SEK
Förvalt kapital (milj.) , 20.03.2019, SEK	6.339,6
NAV-kurs, 21.03.2019	983,82
Duration, 28.02.2019	3,51
Förräntningstakt, 28.02.2019	0,41

Materialet har tagits fram av Danske Invest, division av Danske Bank A/S, enbart i informationssyfte. Före alla investeringsbeslut rekommenderas du att ta del av den senaste informationsbroschüren samt basfakta för investerare som finns tillgänglig på vår hemsida. Kontakta alltid din investeringsrådgivare innan investeringsbeslut utifrån materialet. Historisk avkastning är ingen garanti för framtida avkastning.

Senast uppdaterad 2019-03-23

Sida 1 av 1