

Mål och placeringsinriktning**Mål**

Fondens mål är att ge förmögenhetstillväxt som i stort motsvarar utvecklingen för jämförelseindex. Andelsklassen lämnar årlig utdelning.

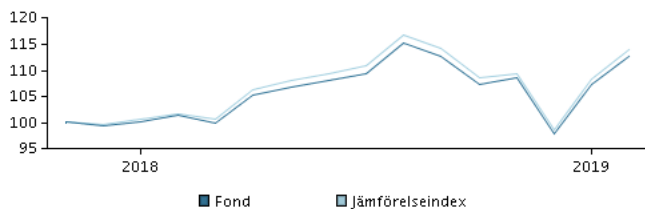
Placeringsinriktning

Fonden är en indexfond med sk etisk placeringsinriktning. Fonden placerar i de aktier, efter etiska restriktioner, som ingår i fondens jämförelseindex.

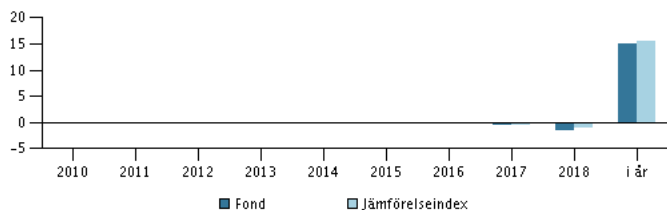
Fonden förvaltas med andra ord passivt, och inga aktiva positioner tas i förhållande till jämförelseindex.

Fonden kan använda derivatinstrument för säkring och för en effektiv portföljförvaltning, men även för investeringsändamål.

Rekommendation: Denna fond är möjligtvis inte lämpad för investerare som planerar att avyttra sina fondandelar inom 5 år.

Avkastning för perioden: 21.11.2017 - 28.02.2019

Grafen visar avkastningsutvecklingen för de senaste 5 åren, eller sedan start om fonden inte har 5 års historik. Historisk avkastning är ingen garanti för framtida avkastning.

Årlig avkastning per 28.02.2019, %**Årlig avkastning per 28.02.2019**

	2014	2015	2016	2017	2018	i år
Fond, %				-0,4	-1,6	15,0
Jämförelseindex, %				-0,4	-1,1	15,6
Utdelningar	0,00	0,00	0,00	0,00	6,01	0,00

Avkastning per 28.02.2019

	1 mån.	3 mån.	1 år	3 år	start
Fond, %	4,9	3,6	11,0		12,6
Jämförelseindex, %	5,1	4,0	11,9		

Avgifter

Årlig avgift	0,38%
Max insättningsavgift	0,00%
Max uttagsavgift	0,00%
Prestationsbaserad avgift	0,00%

Rådgivare**Namn:**

Ulric Grönvall
Danske Bank Asset Management

Titel:

Senior Portfolio Manager

Bakgrund:

M.Sc. (Business Administration and Statistics)


Antal års erfarenhet:

24

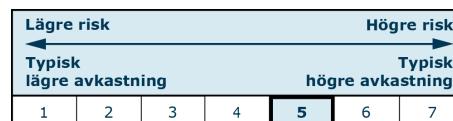
10 största innehaven per 30.01.2019 *)

Investering	%
Apple Inc.	2,1%
Microsoft Corp.	2,1%
Amazon.Com	1,8%
Berkshire Hathaway Inc. B	1,1%
Jpmorgan Chase & Co.	1,0%
Johnson & Johnson	1,0%
Alphabet Inc C	0,9%
Facebook Inc A (Us)	0,9%
Coca Cola Co (Us)	0,9%
Nestle (Regd)	0,8%

*) Vänligen observera att samtliga innehav är fördröjda med 1 månad.

Investeringsfördelning: Regioner per 30.01.2019, %**Riskindikator**

Riskindikatorn visar sambandet mellan risk och avkastningsmöjligheter för fonden.

**Riskindikator för perioden 30.11.2017 - 28.02.2019**

Genomsnittlig årsavkastning, %	9,82
Sharpe Ratio	0,63
Volatilitet	15,47
Tracking Error	0,72
Information Ratio	-1,33

Fondfakta

ISIN	LU1679011319
Jmf-index	MSCI World
Hemsida	https://www.danskeinvest.se
Fonds domicil	Luxemburg
Valuta	SEK
Förvalt kapital (milj.) , 06.03.2019, SEK	3.763,6
NAV-kurs, 14.03.2019	131,65
Morningstar Sustainability Rating	

Materialet har tagits fram av Danske Invest, division av Danske Bank A/S, enbart i informationssyfte. Före alla investeringsbeslut rekommenderas du att ta del av den senaste informationsbroschyren samt basfakta för investerare som finns tillgänglig på vår hemsida. Kontakta alltid din investeringsrådgivare innan investeringsbeslut utifrån materialet. Historisk avkastning är ingen garanti för framtida avkastning.

Senast uppdaterad 2019-03-18

Sida 1 av 1