

Mål och placeringsinriktning

Mål

Fondens målsättning är att uppnå en avkastning som minst motsvarar avkastningen för nordiska företagsobligationer. Fonden är ackumulerande.

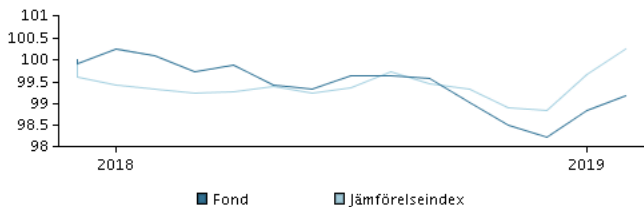
Placeringsinriktning

Fonden investerar företrädesvis i företagsobligationer utställda av företag med hemvist eller huvudaktivitet i Norden. Upp till 25% av förmögenheten kan investeras i sk covered bonds från nordiska utgivare. Minst 75% av förmögenheten skall vara investerad i obligationer noterade i EUR, NOK, SEK eller DKK. Fonden är aktivt förvaltd och minst 50% av fondens förmögenhet skall vara investerad i obligationer av hög kreditkvalitet. Vidare skall fondens investeringar vara fördelade på 50 olika utgivare. Valutakursen är säkrad och fluktuationer i växelkurser kommer inte att påverka avkastningen.

Andelar kan normalt inlösas på bankdagar.

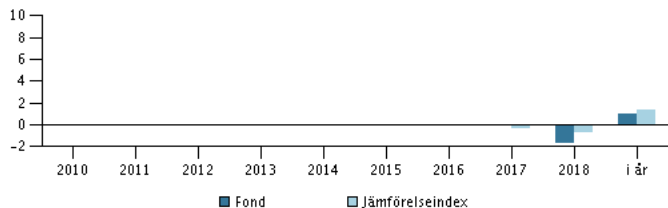
Rekommendation: Denna fond är möjligtvis inte lämpad för investerare som planerar att avyttra sina fondandelar inom 3 år.

Avkastning för perioden: 13.12.2017 - 28.02.2019



Grafen visar avkastningsutvecklingen för de senaste 5 åren, eller sedan start om fonden inte har 5 års historik. Historisk avkastning är ingen garanti för framtida avkastning.

Årlig avkastning per 28.02.2019, %



Årlig avkastning per 28.02.2019

	2014	2015	2016	2017	2018	i år
Fond, %				-0,1	-1,7	1,0
Jämförelseindex, %				-0,4	-0,8	1,4

Avkastning per 28.02.2019

	1 mån.	3 mån.	1 år	3 år	start
Fond, %	0,3	0,7	-0,9		-0,8
Jämförelseindex, %	0,6	1,4	0,9		0,2

Avgifter

Årlig avgift	0,64%
Max insättningsavgift	0,40%
Max uttagsavgift	0,40%
Prestationsbaserad avgift	0,00%

Rådgivare



Namn:

Andreas Dankel & team
Danske Bank Asset Management

Titel:

Chief Portfolio Manager

Bakgrund:

M.Sc.

Antal års erfarenhet:

22

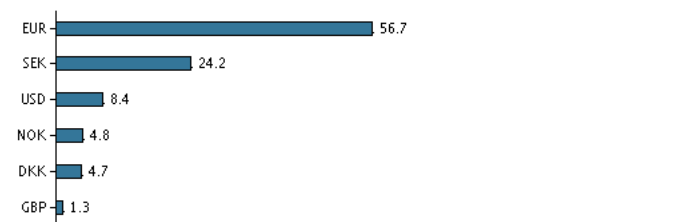
10 största innehaven per 30.01.2019 *)

Investering

	%
Klp Gjensidig Forsikring 15/45 Adj C Sub	2,5%
Skandinaviska Enskilda Frn Perp/Call	2,4%
4 Nykredit Bank 3/6-2014/2036	1,9%
Sirius Intl Frn 22/09-2017/2047	1,7%
5,25 Svenska Handelsbanken Perp/Call	1,5%
3,5 Dsv As 18/3-2014/2022	1,4%
1,375 Alfa Laval 12/9-2014/2022	1,4%
Rsa Insurance Group Frn Perp/Call 10/02/14	1,3%
1,125 Svenska Cellulosa Ab 5/3-2015/2025	1,2%
Nordea Bank Ab Frn 144a, Perp/Call	1,2%


*) Vänligen observera att samtliga innehav är fördröjda med 1 månad.

Investeringsfördelning: Valuta per 30.01.2019, %



Riskindikator

Riskindikatorn visar sambandet mellan risk och avkastningsmöjligheter för fonden.



Riskindikator för perioden 31.12.2017 - 28.02.2019

Genomsnittlig årsavkastning, %	-0,64
Sharpe Ratio	-0,22
Volatilitet	1,21
Tracking Error	0,97
Information Ratio	-1,23

Fondfakta

ISIN	DK0060915718
Jmf-index	Barclays Corporate Scandi All Grades Index, 5 pct. issuer capped hedged til SEK
Hemsida	https://www.danskeinvest.se
Fonds domicil	Danmark
Valuta	SEK
Förvalt kapital (milj.) , 21.03.2019, DKK	5.814,3
NAV-kurs, 22.03.2019	112,12
Duration, 28.02.2019	1,01
Förräntningstakt, 28.02.2019	2,52
Morningstar Sustainability Rating	★★★★

Materialet har tagits fram av Danske Invest, division av Danske Bank A/S, enbart i informationssyfte. Före alla investeringsbeslut rekommenderas du att ta del av den senaste informationsbroschyren samt basfakta för investerare som finns tillgänglig på vår hemsida. Kontakta alltid din investeringsrådgivare innan investeringsbeslut utifrån materialet. Historisk avkastning är ingen garanti för framtida avkastning.