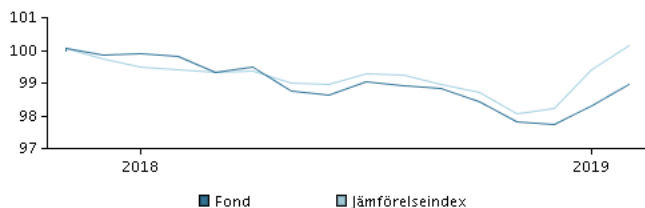


Mål och placeringsinriktning**Mål**

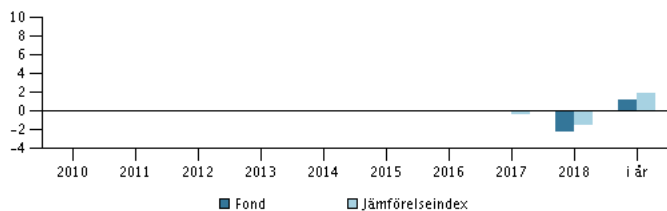
Målet er at opnå et afkast, der ligger over markedsniveauet. Klassen er akkumulerende.

Placeringsinriktning

Fonden investerer foretrædesvis i företagsobligationer utgivna av företag med en stark hållbarhetsprofil vad avser miljö, sociala förhållanden och ägarstyrning och som integrerar ett hållbarhetstänkande i relation till klimatförändringar och CO2-utsläpp. Varje utgivare måste leva upp till internationella principer för hållbara investeringar och fonden investerar inte i kontroversiella sektorer. Minst 75% av förmögenheten investerad i obligationer skall ha en kvalitet som motsvarar en rating på Baa3/BBB- eller högre. Fondens totale duration, inklusive eventuella kontanter, får inte överstiga durationen för jämförelseindex plus två år. Genom en aktiv förvaltning väljer förvaltningsteamet värdepapper som man anser har attraktiva avkastningsmöjligheter. Fonden kan använda derivatinstrument för säkring och för en effektiv portföljförvaltning. Fonden kan använda sig av finansiella derivatinstrument (såsom valutakontrakt och ränteterminer). Minst 90% av fondens totala NAV-värde skall vara denominerat i EUR eller säkrat i EUR. Merparten av andelsklassens förmögenhet valutasekras i andelsklassens basvaluta. Andelsklassen kan dock fortsatt vara valutaexponerad mot eventuella investeringar i värdepapper utställda i andra valutor. Rekommendation: Denna fond är möjligtvis inte lämpad för investerare som planerar att avyttra sina fondandelar inom 3 år.

Avkastning för perioden: 15.11.2017 - 28.02.2019

Grafen visar avkastningsutvecklingen för de senaste 5 åren, eller sedan start om fonden inte har 5 års historik. Historisk avkastning är ingen garanti för framtida avkastning.

Årlig avkastning per 28.02.2019, %**Årlig avkastning per 28.02.2019**

	2014	2015	2016	2017	2018	i år
Fond, %				-0,1	-2,1	1,2
Jämförelseindex, %				-0,3	-1,5	1,9

Avkastning per 28.02.2019

	1 mån.	3 mån.	1 år	3 år	start
Fond, %	0,6	1,2	-0,9		-1,0
Jämförelseindex, %	0,8	2,1	0,7		

Avgifter

Årlig avgift	0,76%
Max insättningsavgift	0,00%
Max uttagsavgift	0,00%
Prestationsbaserad avgift	0,00%

Rådgivare**Namn:**

Andreas Dankel & team
Danske Bank Asset Management

Titel:

Chief Portfolio Manager

Bakgrund:

M.Sc.

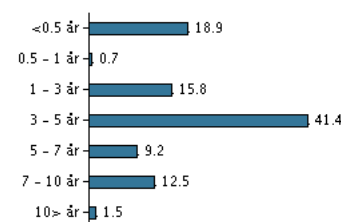
Antal års erfarenhet:

22

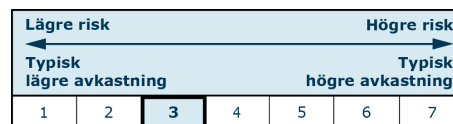
10 största innehaven per 30.01.2019 *)

Investering	%
0,375 European Invnt Bk 15/05-2018/2026	2,3%
1,5 Icade 13/09-2017/2027	1,9%
0,5 Berlin Hyp Ag 26/09-2016/2023	1,9%
1,0 Enel Fin Intl Nv 16/09-2017/2024	1,9%
0 Vestas Wind Systems 11/3-2015/2022	1,8%
1,25 Commerzbank Ag 23/10-2018/2023	1,7%
0,875 Intesa Sanpaolo 27/06-2017/2022	1,7%
4,375 Delta Lloyd Emtn Vrn 13/6 Perpetual	1,6%
Swedbank Ab Frn 22/11-2017/2027	1,6%
1,375 Danfoss A/S Emtn 23/2-2014/2022	1,4%

*) Vänligen observera att samtliga innehav är fördröjda med 1 månad.

Investeringsfördelning: Duration per 30.01.2019, %**Riskindikator**

Riskindikatorn visar sambandet mellan risk och avkastningsmöjligheter för fonden.

**Riskindikator för perioden 30.11.2017 - 28.02.2019**

Genomsnittlig årsavkastning, %	-0,91
Sharpe Ratio	-0,40
Volatilitet	1,36
Tracking Error	0,79
Information Ratio	-1,23

Fondfakta

ISIN	LU1698711758
Jmf-index	Bloomberg-Barclays Capital EuroAgg Corp 500 A and Below Excluding Tobacco and Aerodefence.
Hemsida	https://www.danskeinvest.se
Fonds domicil	Luxemburg
Valuta	SEK
Förvaltad kapital (milj.) , 20.03.2019, SEK	8.535,5
NAV-kurs, 21.03.2019	102,750
Duration, 28.02.2019	2,48
Förräntningstakt, 28.02.2019	1,50
Morningstar Sustainability Rating	★★★★

Materialet har tagits fram av Danske Invest, en division av Danske Bank A/S, enbart i informationssyfte. Före alla investeringsbeslut rekommenderas du att ta del av den senaste informationsbroschyren samt basfakta för investerare som finns tillgänglig på vår hemsida. Kontakta alltid din investeringsrådgivare innan investeringsbeslut utifrån materialet. Historisk avkastning är ingen garanti för framtida avkastning.

Senast uppdaterad 2019-03-23

Sida 1 av 1