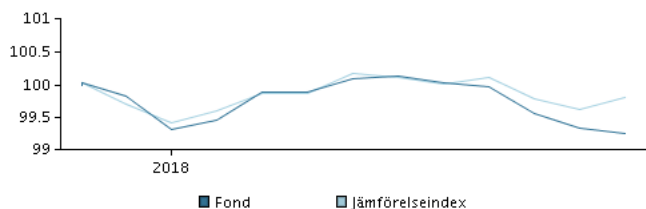


Mål och placeringsinriktning**Mål**

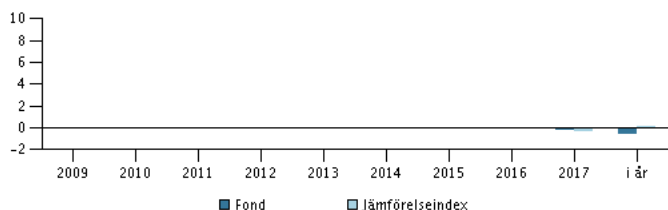
Fondens målsättning är att uppnå en avkastning som ligger över marknadsnivån, samtidigt som man tillämpar en defensiv strategi för dess tillgångsallokering. Andelsklassen lämnar årlig utdelning.

Placeringsinriktning

Fonden är en fondandelsfond som investerar i andra räntefonder och ränterelaterade värdepapper både i Sverige och utlandet. Placeringar i ränterelaterade överlåtbare värdepapper samt penningmarknadsinstrument får totalt uppgå till 20% av fondförmögenheten. Fonden förvaltas aktivt, och fördelningen mellan olika regioner, länder och sektorer varierar över tid. Valutarisk förekommer i fonden. Fonden har en aktiv förvaltning där förvaltarteamet har en flexibel tillgångsallokering, som syftar till att utnyttja marknadsförändringar och möjligheter. Allokering av tillgångar används också för riskdiversifiering. Fonden kan använda derivatinstrument för säkring och för en effektiv portföljförvaltning, men även för investeringsändamål. Rekommendation: Denna fond är möjligtvis inte lämpad för investerare som planerar att avyttra sina fondandelar inom 3 år.

Avkastning för perioden: 21.11.2017 - 30.11.2018

Grafen visar avkastningsutvecklingen för de senaste 5 åren, eller sedan start om fonden inte har 5 års historik. Historisk avkastning är ingen garanti för framtida avkastning.

Årlig avkastning per 30.11.2018, %**Årlig avkastning per 30.11.2018**

	2013	2014	2015	2016	2017	i år
Fond, %					-0,2	-0,6
Jämförelseindex, %					-0,3	0,1
Utdelningar	0,00	0,00	0,00	0,00	0,00	2,89

Avkastning per 30.11.2018

	1 mån.	3 mån.	1 år	3 år	start
Fond, %	-0,1	-0,7	-0,8		-0,8
Jämförelseindex, %	0,2	-0,3	-0,2		

Avgifter

Årlig avgift	0,54%
Max insättningsavgift	0,00%
Max uttagsavgift	0,00%
Prestationsbaserad avgift	0,00%

Rådgivare**Namn:**

Stefan Rocklind
Danske Bank Asset Management

Titel:

Senior Portfolio Manager

Bakgrund:

M.Sc. (Economics and Business administration)

Antal års erfarenhet:

19

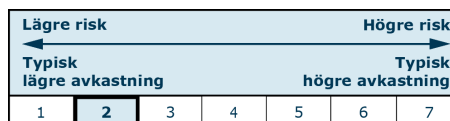
10 största innehaven per 30.01.2019 *)

Investering	%
Danske Invest Sicav Sverige Räkna Class Sa	16,5%
Danske Invest Sicav Swedish Bond Class Y	16,4%
1,0 Swedish Government S.1059 12/11-2015/2026	15,0%
Danske Invest Sicav Sverige Kort Räkna Class Sa	14,1%
Danske Invest Sicav European Corporate Sustainable Bond Clas...	10,2%
Danske Invest Sicav Danish Mortgage Bond Class A-Sek H	9,0%
Danske Invest Tillväxtmarknadsobligationer, Klass Sek H	5,3%
Danske Invest Tillväxtmarknadsobligationer Lokal Val, Klass ...	4,8%
Danske Invest Globala Realräntor, Klass Sek H	4,4%
2,5 Swedish Government S. 1058 15/5-2014/2025	4,1%

*) Vänligen observera att samtliga innehav är fördröjda med 1 månad.

Investeringsfördelning: Regioner per 30.01.2019, %**Riskindikator**

Riskindikatorn visar sambandet mellan risk och avkastningsmöjligheter för fonden.

**Riskindikator för perioden 30.11.2017 - 30.11.2018**

Genomsnittlig årsavkastning, %	-0,78
Sharpe Ratio	-0,40
Volatilitet	0,86
Tracking Error	0,44
Information Ratio	-1,28

Fondfakta

ISIN	LU167772367
Jmf-index	85% OMRX-Total, 10% Barclays Euro-Agg 500MM Corp A-BBB hedged to SEK, 5% JPM EMBI Global Diversified hedged to SEK
Hemsida	https://www.danskeinvest.se
Fonds domicil	Luxemburg
Valuta	SEK
Förvalt kapital (milj.), 28.02.2019, SEK	779,4
NAV-kurs, 30.11.2018	99,68
Duration, 28.02.2019	3,93
Förräntningstakt, 28.02.2019	1,42

Materialet har tagits fram av Danske Invest, division av Danske Bank A/S, enbart i informationssyfte. Före alla investeringsbeslut rekommenderas du att ta del av den senaste informationsbroschyren samt basfakta för investerare som finns tillgänglig på vår hemsida. Kontakta alltid din investeringsrådgivare innan investeringsbeslut utifrån materialet. Historisk avkastning är ingen garanti för framtida avkastning.

Senast uppdaterad 2019-03-23

Sida 1 av 1