

**Mål och placeringsinriktning****Mål**

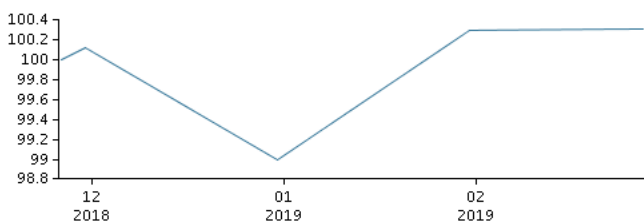
Fondens målsättning är att uppnå en avkastning över inflationen (real avkastning) i EUR på 3-5 års sikt. Andelsklassen är ackumulerande.

**Placeringsinriktning**

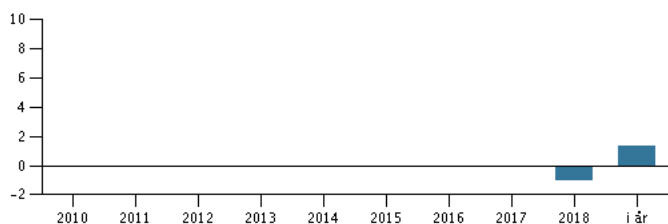
Fonden investerar främst i obligationer med god kreditvärdighet (investment grade) över hela världen, inklusive emerging markets. Investeringen sker i värdepapper eller via andra fonder. Fonden kan också investera i aktier. Fonden investerar minst 50% av nettotillgångarna i obligationer (inklusive realränteobligationer och säkerställda obligationer) och andra skuldinstrument samt i penningmarknadsinstrument.

Fonden har en aktiv förvaltning där förvaltarteamet har en flexibel och dynamisk tillgångsallokering (dvs. både strategisk och taktisk tillgångsallokering), som syftar till att utnyttja marknadsförändringar och möjligheter och skydda fonden mot inflation. Allokering av tillgångar och derivatinstrument används också för riskdiversifiering och riskbegränsning.

Fonden kan använda derivatinstrument för säkring och för en effektiv portföljförvaltning, men även för investeringsändamål. Vanligtvis är den förväntade hävstångsgraden mellan 100-300% med en maximal förväntad hävstångseffekt på 550%. Hävstångseffekt kan öka effekterna av gynnsamma marknadsrörelser eller minska effekterna av gynnsamma marknadsrörelser. Rekommendation: Denna fond är möjligtvis inte lämpad för investerare som planerar att avyttra sina fondandelar inom 3 år.

**Avkastning för perioden: 26.11.2018 - 28.02.2019**

Grafen visar avkastningsutvecklingen för de senaste 5 åren, eller sedan start om fonden inte har 5 års historik. Historisk avkastning är ingen garanti för framtida avkastning.

**Årlig avkastning per 28.02.2019, %****Årlig avkastning per 28.02.2019**

	2014	2015	2016	2017	2018	i år
Fond, %					-1,0	1,3

**Avkastning per 28.02.2019**

	1 mån.	3 mån.	1 år	3 år	start
Fond, %	0,0	0,2			0,3

**Avgifter**

Årlig avgift	0,58%
Max insättningsavgift	3,00%
Max uttagsavgift	1,00%
Prestationsbaserad avgift	0,00%

**Rådgivare****Namn:**

Søren Mose Nielsen  
Danske Bank Asset Management

**Titel:**

Senior Portfolio Manager

**Bakgrund:**

M.Sc. (Economics)

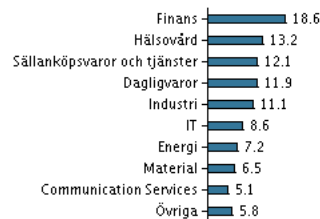
**Antal års erfarenhet:**

12

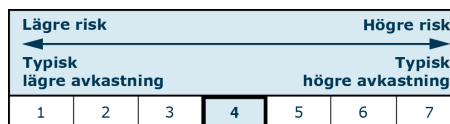
**10 största innehaven per 30.01.2019 \*)**

Investering	%
Tii 0 3/8 07/15/25	9,1%
1,85 France (Oat) I/L 25/7-2011/2027	8,2%
2,10 Italy Btps I/L 15/9-10/2021 S.Cpi	5,4%
Danske Invest Sicav Emerging Markets Debt Hard Currency Clas...	5,2%
Jgbi 0.1 03/10/26	5,0%
1.50% 15nyk01ea40 40	4,8%
Danske Invest Usa - Akkumulerende, Klasse Dkk W H	3,8%
0,125 U.S. Treas. I/L 15/1-12/2022 (912828sa9)	3,5%
2,00 Realkredit Danmark 27s.S. 2047	3,1%
1,00 Realkredit Danmark 21s.S. 2032	3,1%

\*) Vänligen observera att samtliga innehav är fördröjda med 1 månad.

**Investeringsfördelning: Sektorer per 30.01.2019, %****Riskindikator**

Riskindikatorn visar sambandet mellan risk och avkastningsmöjligheter för fonden.

**Fondfakta**

ISIN	LU1857272626
Jmf-index	Fonden har inget jämförelseindex.
Hemsida	<a href="https://www.danskeinvest.se">https://www.danskeinvest.se</a>
Fonds domicil	Luxemburg
Valuta	EUR
Förvalt kapital (milj.) , 15.03.2019, EUR	10,0
NAV-kurs, 14.03.2019	9,98