

Mål och placeringsinriktning

Mål

Fondens målsättning är att uppnå en avkastning som minst motsvarar avkastningen på tillväxtmarknaderna, också känt som 'emerging markets'. Fonden är ackumulerande.

Placeringsinriktning

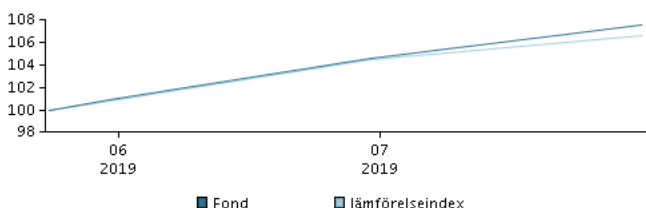
Fonden investerar i aktier från företag som är verksamma på tillväxtmarknaderna. Fonden består typiskt av 100-125 aktier.

Investeringsstrategin är aktiv. Det betyder att vi försöker att hitta de bästa investeringsalternativen för att kunna erbjuda den högsta möjliga avkastningen. Samtidigt medför strategin att investeringarna kan avvika från jämförelseindex och att avkastningen kan bli både högre och lägre än jämförelseindex. Valutarisken är inte säkrad och fluktuationer i växelkurser kan komma att påverka avkastningen.

Andelar kan normalt inlösas på bankdagar.

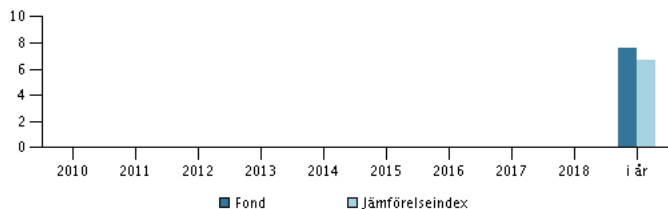
Rekommendation: Denna fond är möjligtvis inte lämpad för investerare som planerar att avyttra sina fondandelar inom 7 år.

Avkastning för perioden: 24.05.2019 - 31.07.2019



Grafen visar avkastningsutvecklingen för de senaste 5 åren, eller sedan start om fonden inte har 5 års historik. Historisk avkastning är ingen garanti för framtida avkastning.

Årlig avkastning per 31.07.2019, %



Årlig avkastning per 31.07.2019

	2014	2015	2016	2017	2018	i år
Fond, %						7,6
Jämförelseindex, %						6,7

Avkastning per 31.07.2019

	1 mån.	3 mån.	1 år	3 år	start
Fond, %	2,8	7,6			7,6
Jämförelseindex, %	2,1				6,7

Avgifter

Årlig avgift	1,92%
Max insättningsavgift	0,35%
Max uttagsavgift	0,40%
Prestationsbaserad avgift	0,00%

Rådgivare



Namn:

John Chow

Titel:

Portfolio Manager

Bakgrund:

BSc. (computer engineering), CFA

Antal års erfarenhet:

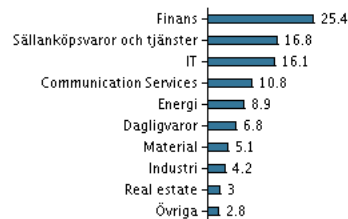
25

10 största innehaven per 28.06.2019 *)

Investering	%
Tencent Holdings Ltd.	5,5%
Alibaba Group Holding Ltd ADR	4,9%
Samsung Electronics	4,6%
Taiwan Semiconductor Manufacturing Co.	4,4%
Housing Development Finance	3,6%
Naspers N Shares	2,8%
Reliance Industries (Gdr)	2,6%
China Construction Bank Corporation H	2,0%
Ping An Insurance (Group) Comp. Of China	1,8%
Novatek Gdr (Gb)	1,6%

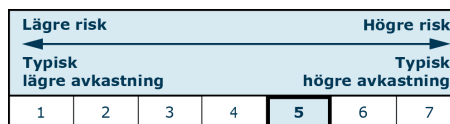
*) Vänligen observera att samtliga innehav är fördröjda med 1 månad.

Investeringsfördelning: Sektorer per 28.06.2019, %



Riskindikator

Riskindikatorn visar sambandet mellan risk och avkastningsmöjligheter för fonden.



Fondfakta

ISIN	DK0061135910
Jmf-index	MSCI EM Index TR Net
Hemsida	https://www.danskeinvest.se
Fonds domicil	Danmark
Valuta	SEK
Förvalt kapital (milj.) , 22.08.2019, DKK	1.289,7
NAV-kurs, 23.08.2019	154,73

