

Mål och placeringsinriktning

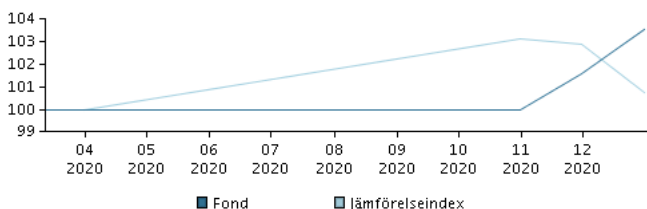
Mål

Fondens målsättning är att uppnå en högre avkastning än jämförelseindex. Andelsklassen är ackumulerande.

Placeringsinriktning

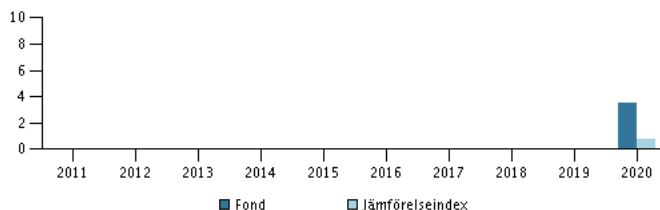
Fonden investerar företrädesvis i företags- och statsobligationer från tillväxtmarknader. Fonden kan också i mindre omfattning investera i obligationer utgivna i EU eller USA. Fonden integrerar på ett systematiskt sett materiella ESG-faktorer tillsammans med finansiella faktorer. Detta görs holistiskt med risk-avkastningsperspektivet i fokus. Materiella ESG-aspekter tas upp och adresseras inom ramen för aktivt ägarskap. Fonden kan investera i eller vara exponerad mot följande områden (max gränsvärde i förhållande till nettotillgångar i parentes): Obligationer med kreditbetyg Caa/CCC (eller motsvarande) eller lägre eller obligationer utan kreditbetyg: 15%. Icke betygsatta skuldbaserade instrument som inte har levt upp till en eller flera av de schemalagda betalningarna (default): 10%. Fonden är aktivt förvaltd i det att förvaltarteamet investerar i de värdepapper som antas ha de bästa förutsättningarna ur ett investeringsperspektiv. Det förväntas att fondens innehav och därmed avkastning kommer att avvika signifikant från benchmark. Fonden kan använda derivatinstrument för säkring och för en effektiv portföljförvaltning, men även för investeringsändamål. Fondens modifierade duration, inklusive eventuella likvida medel, får inte avvika mot durationen för jämförelseindex med mer än +/- 2 år. Merparten av andelsklassens förmögenhet valutasäkras i andelsklassens basvaluta. Andelsklassen kan dock fortsatt vara valutaexponerad mot eventuella investeringar i värdepapper utställda i andra valutor. Rekommendation: Denna fond är möjligtvis inte lämpad för investerare som planerar att avyttra sina fondandelar inom 3 år.

Avkastning för perioden: 12.03.2020 - 31.12.2020



Grafen visar avkastningsutvecklingen för de senaste 5 åren, eller sedan start om fonden inte har 5 års historik. Historisk avkastning är ingen garanti för framtida avkastning.

Årlig avkastning per 31.12.2020, %



Årlig avkastning per 31.12.2020

	2015	2016	2017	2018	2019	2020
Fond, %						3,5
Jämförelseindex, %						0,7

Avkastning per 31.12.2020

	1 mån.	3 mån.	1 år	3 år	start
Fond, %	1,9	3,5			3,5
Jämförelseindex, %	-2,1	0,7			0,7

Avgifter

Årlig avgift	0,76%
Max insättningsavgift	2,00%
Max uttagsavgift	0,00%
Prestationsbaserad avgift	0,00%

Senast uppdaterad 2021-01-26

Rådgivare



Namn:

Bent Lystbæk & Jacob Ellinge Nielsen
Danske Bank Asset Management

Titel:

First Vice President/Senior Portfolio Manager

Bakgrund:

M.Sc./M.Sc.

10 största innehaven per 30.11.2020 *)

Investering	%
Domrep 5 1/2 01/27/25	1,2%
5,95 Dominican Republic 25/1-2017/2027	1,2%
4,817 Qatar State Of 14/03-2019/2049	1,1%
4,40 1mdb Global Investments 9/3-2013/2023	1,1%
5,1 Uruguay (Republic) 18/6-2014/2050	1,1%
3,875 Colombia Rep Of 25/04-2017/2027	1,0%
4,5 Colombia Rep Of 15/03-2018/2029	1,0%
2,75 Macedonia-C Bond 18/01-2018/2025	1,0%
5,625 Mongolia (Government) 1/5-2017/2023	0,9%
2,5 Banco Nac De Pan 11/08-2020/2030	0,9%

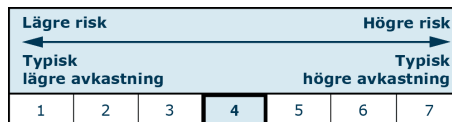
*) Vänligen observera att samtliga innehav är fördröjda med 1 månad.

Investeringsfördelning: Sektorer per 30.11.2020, %



Riskindikator

Riskindikatorn visar sambandet mellan risk och avkastningsmöjligheter för fonden.



Fondfakta

ISIN	LU2125474416
Jmf-index	JPM EMBI Global Diversified Composite (hedged into the respective class currency)
Hemsida	www.danskeinvest.se
Fondens domicil	Luxemburg
Valuta	SEK
Förvalt kapital (milj.) , 21.01.2021, SEK	7.448,0
NAV-kurs, 22.01.2021	102,480
Duration, 30.12.2020	7,69
Förräntningstakt, 30.12.2020	4,08