

**Mål och placeringsinriktning****Mål**

Fondens målsättning är att uppnå en högre avkastning än jämförelseindex. Andelsklassen är ackumulerande.

**Placeringsinriktning**

Fonden investerar företrädesvis i östeuropeiska och turkiska aktier. Fonden kan också i mindre omfattning investera i aktier som gränsar till Östeuropa. Fonden kan investera i länder som kategoriseras som tillväxtmarknader.

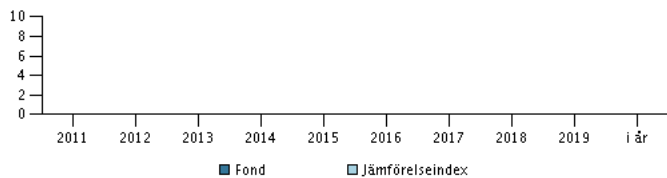
Genom en aktiv förvaltning väljer förvaltningsteamet värdepapper som man anser har attraktiva avkastningsmöjligheter. Det förväntas inte att fondens innehav eller avkastning kommer att avvika signifikant från benchmark.

Fonden kan använda derivatinstrument för säkring och för en effektiv portföljförvaltning.

Rekommendation: Denna fond är möjligtvis inte lämpad för investerare som planerar att avyttra sina fondandelar inom 7 år.

**Avkastning för perioden: 29.09.2020 - 30.09.2020**

Grafen visar avkastningsutvecklingen för de senaste 5 åren, eller sedan start om fonden inte har 5 års historik. Historisk avkastning är ingen garanti för framtida avkastning.

**Årlig avkastning per 30.09.2020, %****Årlig avkastning per 30.09.2020**

	2015	2016	2017	2018	2019	i år
Fond, %						0,0

**Avkastning per 30.09.2020**

	1 mån.	3 mån.	1 år	3 år	start
Fond, %	0,0				0,0

**Avgifter**

Årlig avgift	1,25%
Max insättningsavgift	0,00%
Max uttagsavgift	0,00%
Prestationsbaserad avgift	0,00%

**Rådgivare****Namn:**

Ole Gotthardt  
Danske Bank Asset Management

**Titel:**

Chief Portfolio Manager

**Bakgrund:**

M.Sc.

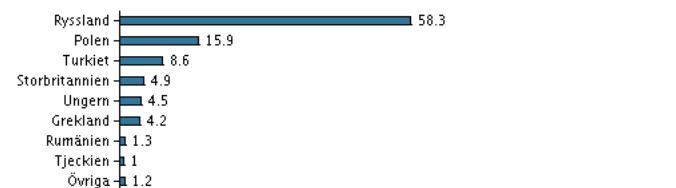
**Antal års erfarenhet:**

36

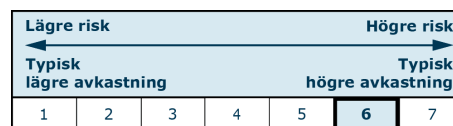
**10 största innehaven per 31.08.2020 \*)**

Investering	%
Sberbank (Usd)	8,8%
Lukoil Oil Company Pjsc (Usd)	8,2%
Gazprom Adr (Gb)	6,9%
Mmc Norilsk Nickel Pjsc Adr (Gb)	5,9%
Tatneft (Usd)	4,6%
Mobile Telesystems Pjsc (Usd)	4,5%
Polymetal International Plc	3,7%
Novatek Gdr (Gb)	3,2%
Otp Bank	3,0%
Surgutneftegaz Pref. (Usd)	2,8%

\*) Vänligen observera att samtliga innehav är fördröjda med 1 månad.

**Investeringsfördelning: Länder per 31.08.2020, %****Riskindikator**

Riskindikatorn visar sambandet mellan risk och avkastningsmöjligheter för fonden.

**Fondfakta**

ISIN	LU2164670510
Jmf-index	MSCI EM Europe 10/40 Net Total Return Index in EUR (net dividends reinvested)
Hemsida	www.danskeinvest.se
Fondens domicil	Luxemburg
Valuta	EUR
Förvalt kapital (milj.) , 23.10.2020, EUR	7,5
NAV-kurs, 23.10.2020	6,466